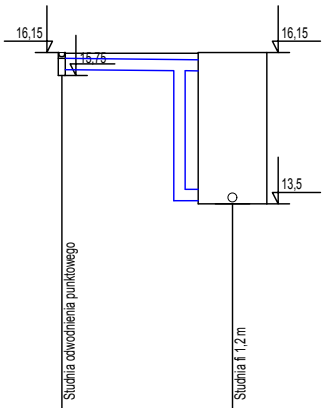
16,15
15,75
16,15
13,5
Studnia odwodnienia punktowego
Studnia fi 1,2 m

Węzeł	w1		iD2
Rzędna terenu [m n.p.m.]	16,15		16,15
Rzędna dna rury [m n.p.m.]	15,85		13,65
Zagłębienie [m]	0,3		2,50
Materiał,Średnica/Spadek [%]		PVC 200 0,5	
Długość [m]		2,39	
Odległość [m]	0,00		2,39
Rzędna terenu proj. [m n.p.m.]	16,15		16,15

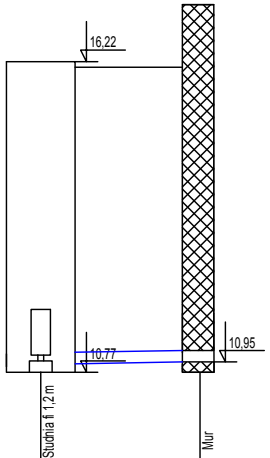
16,22
10,77
10,95
Studnia fi 1,2 m
Mur

Węzeł	pompownia PD1		
Rzędna terenu [m n.p.m.]	16,22		16,22
Rzędna dna rury [m n.p.m.]	10,92		10,95
Zagłębienie [m]	5,3		5,27
Materiał,Średnica/Spadek [%]		PVC 200 1,36	
Długość [m]		2,2	
Odległość [m]	0		2,2
Rzędna terenu proj. [m n.p.m.]	16,22		16,22

Węzeł	
Rzędna terenu [m n.p.m.]	
Rzędna dna rury [m n.p.m.]	
Zagłębienie [m]	
Materiał,Średnica/Spadek [%]	
Długość [m]	
Odległość [m]	
Rzędna terenu proj. [m n.p.m.]	

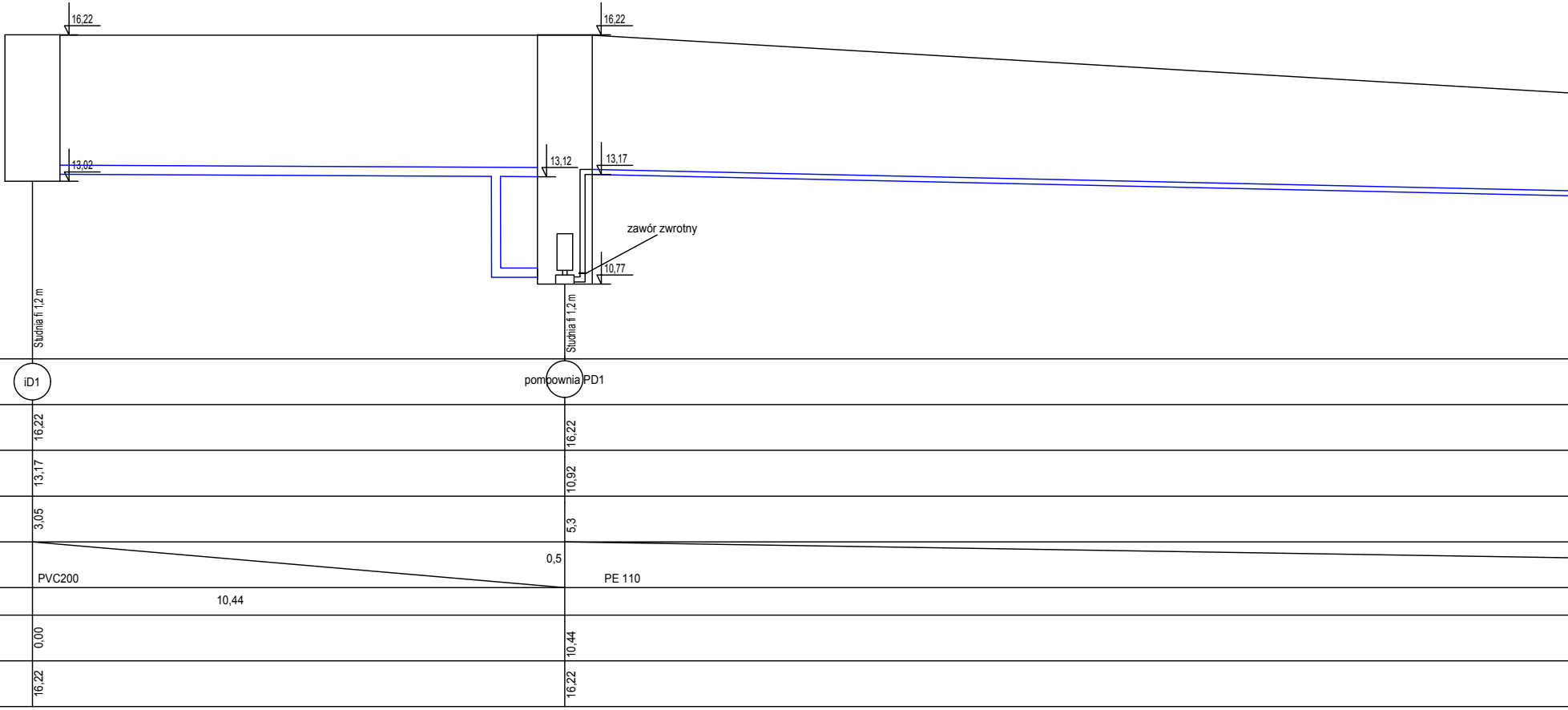
16,22
16,22
13,02
13,12
13,17
zawór zwrotny
10,77
Studnia fi 1,2 m
Studnia fi 1,2 m
iD1
pompownia PD1
16,22
16,22
13,17
10,92
3,05
5,3
0,5
PVC200
PE 110
10,44
0,00
10,44
16,22
16,22


Studnia PRZYŁĄCZENIOWA
11,84
Studnia fi 1,2 m
studnia rozpręż
12,62
11,72
0,9
2,18
61
71,44
12,62

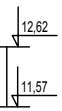

na SR2

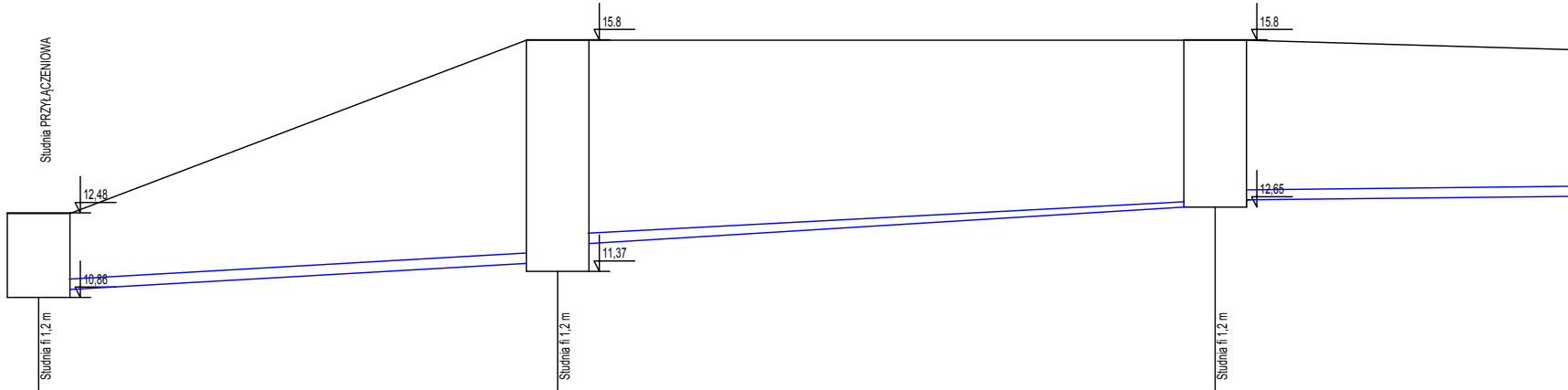
Studnia PRZYŁĄCZENIOWA
12,48
10,86
15.8
11,37
15.8
12,65
Studnia fi 1,2 m
Studnia fi 1,2 m
Studnia fi 1,2 m

Węzeł	iD3		SD5		SD4	
Rzędna terenu [m n.p.m.]	12,48		15,8		15,8	
Rzędna dna rury [m n.p.m.]	11,01		11,9		12,8	
Zagłębienie [m]	1,47		3,9		3	
Materiał,Średnica/Spadek [%]	0,5	PVC 200 5,75		PVC 200 1,14		PVC 200
Długość [m]		8,7		11,4		15,16
Odległość [m]	85,4		94,1		105,5	
Rzędna terenu proj. [m n.p.m.]	12,48		15,8		15,8	

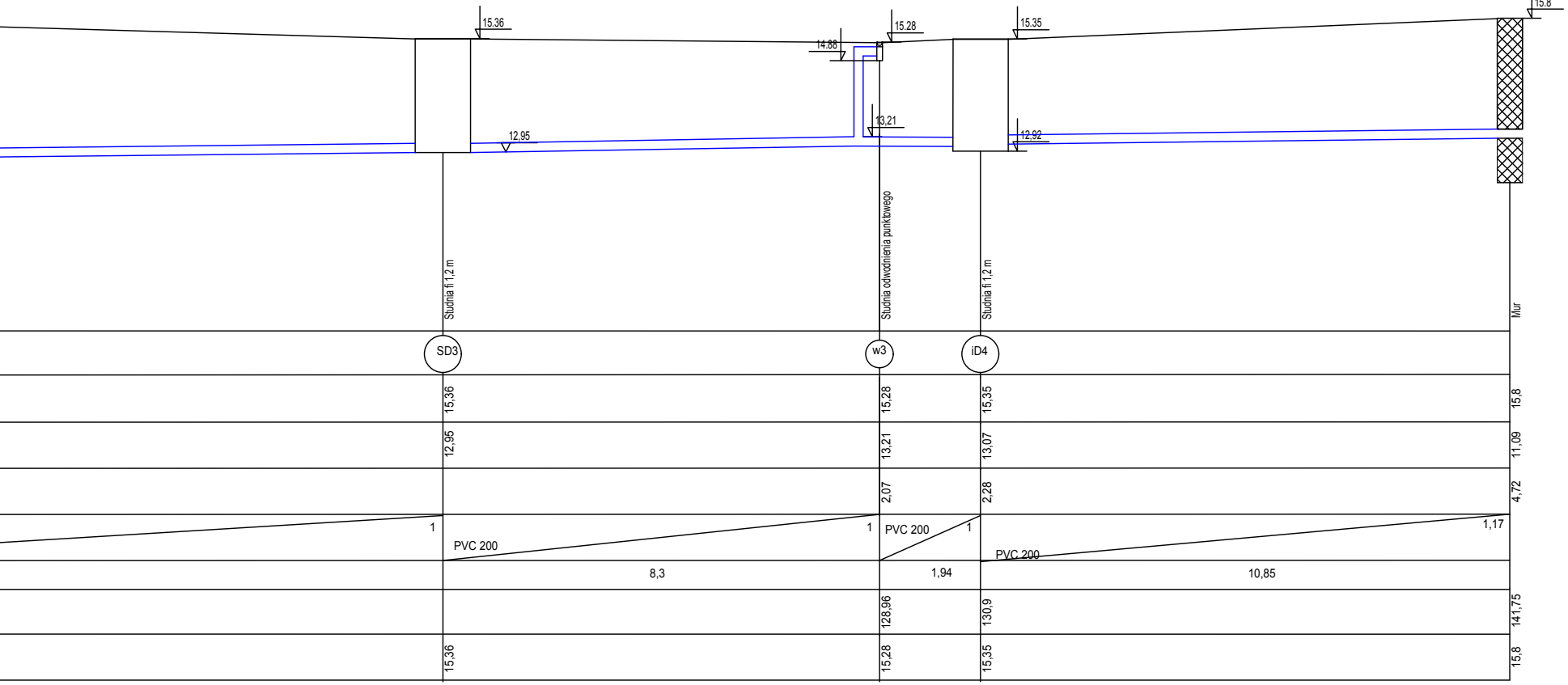
15.36
15.28
14.88
15.35
15.8
12,95
13,21
12,92
Studnia fi 1,2 m
Studnia odwodnienia punktowego
Studnia fi 1,2 m
Mur
SD3
w3
iD4
15,36
15,28
15,35
15,8
12,95
13,21
13,07
11,09
2,07
2,28
4,72
1
PVC 200
1
PVC 200
1
PVC 200
1,17
8,3
1,94
10,85
128,96
130,9
141,75
15,36
15,28
15,35
15,8

UWAGI :

WSZYSTKIE NAZWY UŻYTE W PROJEKCIE STANOWIĄ NFORMACJĘ O PARAMERTRACH URZĄDZEŃ I MATERIAŁÓW. WYKONAWCA PRZED WBUDOWANIEM PRZEDSTAWI KARTY MATERIAŁOWE Z ZAŁĄCZENIEM WSZELKICH DOKUMENTÓW POTWIERDZAJĄCYCH ICH PARAMETRY TECHNICZNE I HIGIENICZNE. MATERIAŁY I URZĄDZENIA INNE NIŻ UŻYTE W PROJEKCIE PODLEGAJA AKCEPTACJI GŁÓWNEGO PROJEKTANTA ORAZ WYMAGAJĄ SPORZĄDZENIA DOKUMENTACJI ZAMIENNEJ KTÓRA PODLEGA UZGODNIENIU Z GŁÓWNYM PROJEKTANTEM

INWESTYCJA:

CENTRUM SPOTKAŃ EUROPEJSKICH
"ŚWIATOWID" W ELBLĄGU.

NR PROJEKTU: 115

ADRES INWEST.:
Pl. Kazimierza Jagiellończyka 1, ul. Teatralna 11, Elbląg 82-300

INWESTOR:
Centrum Spotkań Europejskich "Światowid" w Elblągu

Pl. Kazimierza Jagiellończyka 1, ul. Teatralna 11, Elbląg 82-300

BRANZA: SANITARNA

FAZA: PROJEKT WYKONAWCZY

DATA: 09 - 2016 r.

PAS PROJEKT

PAS PROJEKT Sp. z o.o.
ul. Plantowa 5;
05-830,Nadarzyn
TEl: (022) 739-90-25,FAX: (022)739-79-06
www.pasprojekt.com

ZESPÓŁ AUTORSKI:	IMIĘ I NAZWISKO	NR UPR.:	PODPIS:
PROJEKTOWAŁ:	mgr inż. Adam Bajena	MAZ/0037/PWOS/12	
OPRACOWANIE:			
SPRAWDZIŁ:	inż. Remigiusz Sylwestrzak	St-459/85	

UWAGA: PROJEKT CHRONIONY PRAWEM AUTORSKIM. PROJEKT ARCHITEKTONICZNY JEST PROJEKTEM NADRZĘDNYM! WSZYSTKIE ROZBIEŻNOŚCI Z PROJEKTAMI BRANŻOWYMI SKONSULTOWAĆ Z PROJEKTANTEM GENERALNYM PRZED WYBUDOWANIEM !

RODZAJ RYSUNKU:

PROFIL

TREŚĆ RYSUNKU:
PROFIL KANALIZACJI
DESZCZOWEJ

SKALA: 1:100

NR.RYSUNKU: PAS - 115- PW - IS - WK - PR - 02

REWIZJA: 00