ZESTAWIENIE BALUSTRAD																																				
OZNACZENIE NA RZUCIE	B1.1	B1.2	B1.3	B1.4	B1.5	B1.6	B1.7	B1.8	B1.9	B1.10	B1.11	B1.12	B1.13	B1.14	B2.1	B2.2	B2.3	B2.4	B2.5	B2.6	B2.7	B2.8	B2.9	B2.10	B2.11	B2.12	B2.13	B2.14	B2.15	B2.16	B2.17	B2. 36	B2. 37
TYP BALUSTRADY	rys.A	rys.A	rys.A	rys.A	rys.A	rys.A	rys.A	rys.A	rys.A	rys.A	rys.A	rys.A	rys.A	rys.A	rys.B	rys.B	rys.B	rys.B	rys.B	rys.B	rys.B	rys.B	rys.B	rys.B	rys.B	rys.B	rys.B	rys.B	rys.B	rys.B	rys.B	rys.B	rys.B
KONDYGNACJA / BRYŁA	I / B4	I / B4	II /B4	II /B4	III/B4	III/B4	I / C3	I / C3	II /C3	II /C3	III/C3	III/C3	I / A	II/C3	II/A	II/A	II/A	II/A	III/A	III/A	III/A	III/A	III/A	III/A	III/A	III/A	III/A	III/A	IV/B4	IV/A	IV/A	III/A	III/A
POMIESZCZENIE	KS2	KS2	KS2	KS2	KS2	KS2	KS3	KS3	KS3	KS3	KS3	KS3	1/20	2/33	KS1	KS1	KS1	KS1	KS1	KS1	KS1	KS1	KS1	KS1	KS1	KS1	KS1	KS1	4/19	4/11	4/11	KS1	KS1
DŁUGOŚĆ [cm]	315	345	303	343	266	334	315	339	315	339	271	342	830	371	186	384	186	280	108	108	265	100	100	458	458	458	458	140	1642	1922	1056	225	211
WYSOKOŚĆ [cm]	110	110	110	110	110	110	110	110	110	110	110	110	110	110	110	110	110	110	110	110	110	110	110	110	110	110	110	110	110	110	110	110	110

ZESTAWIENIE BALUSTRAD cd.																															
OZNACZENIE NA RZUCIE	B2.18	B2.19	B2.20	B2.21	B2.22	B2.23	B2.24	B2.25	B2.26	B2.27	B2.28	B2.29	B2.30	B2.31	B2.32	B2.33	B2.34	B2.35	B3.1	B3.2	B3.3	B3.4	B3.5	B3.6	B3.7	B3.8	B3.9	B3.10	B3.11	B3.12	B3.13
TYP BALUSTRADY	rys.B	rys.B	rys.B	rys.B	rys.B	rys.B	rys.B	rys.B	rys.B	rys.B	rys.B	rys.B	rys.B	rys.B	rys.B	rys.B	rys.B	rys.B	rys.C	rys.C	rys.C	rys.C	rys.C	rys.C	rys.C	rys.C	rys.C	rys.C	rys.C	rys.C	rys.C
KONDYGNACJA / BRYŁA	IV/A	IV/A	IV/A	IV/A	IV/A	IV/A	IV/A	IV/A	IV/A	IV/A	IV/A	IV/A	V / A	V / A	V / A	V/A	V/A	V/A	I/B4	I/B4	I/B4	I/B4	I/B4	II/B4	II/B4	II/B4	II/B4	II/B4	III/B4	III/B4	III/B4
POMIESZCZENIE	4/13	4/13	4/13	4/13	4/13	4/13	4/13	4/13	4/13	4/13	4/13	4/13	5/9	5/9	5/9	5/9	5/9	5/9	KS2	KS2	KS2	KS2	KS2	KS2	KS2	KS2	KS2	KS2	KS2	KS2	KS2
DŁUGOŚĆ [cm]	113	518	220	310	310	215	514	115	562	562	562	562	438	462	462	1141	1136	1345	315	180	315	180	345	303	197	315	166	343	266	219	312
WYSOKOŚĆ [cm]	110	110	110	110	110	110	110	110	110	110	110	110	110	110	110	110	110	110	110	110	110	110	110	110	110	110	110	110	110	110	110

ZESTAWIENIE BALUSTRAD cd.																															
OZNACZENIE NA RZUCIE	B3.14	B3.15	B3.16	B3.17	B3.18	B3.19	B3.20	B3.21	B3.22	B3.23	B3.24	B3.25	B3.26	B3.27	B3.28	B3.29	B3.30	B3.31	B3.32	B3.33	B3.34	B3.35	B3.36	B3.37	B3.38	B3.39	B3.40	B3.41	B3.42
TYP BALUSTRADY	rys.C	rys.C	rys.C	rys.C	rys.C	rys.C	rys.C	rys.C	rys.C	rys.C	rys.C	rys.C	rys.C	rys.C	rys.C	rys.C	rys.C	rys.C	rys.C	rys.C	rys.C	rys.C	rys.C	rys.C	rys.C	rys.C	rys.C	rys.C	rys.C
KONDYGNACJA / BRYŁA	III/B4	III/B4	I/C3	I/C3	I/C3	I/C3	I/C3	II/C3	II/C3	II/C3	II/C3	II/C3	III/C3	III/C3	III/C3	III/C3	III/C3	I/C3	I/C3	I/A	I/A	II/A	II/A	III/C	III/C	III/C	III/C	IV/C	IV/C
POMIESZCZENIE	KS2	KS2	KS3	KS3	KS3	KS3	KS3	KS3	KS3	KS3	KS3	KS3	KS3	KS3	KS3	KS3	KS3	zewn.	zewn.	KS1	KS1	KS1	KS1	3/18	3/18	3/18	3/18	4/24	4/24
DŁUGOŚĆ [cm]	189	334	315	180	269	180	339	315	180	270	180	339	271	220	269	1141	1136	1345	315	180	315	180	345	303	197	315	166	343	266
WYSOKOŚĆ [cm]	110	110	110	110	110	110	110	110	110	110	110	110	110	110	110	110	110	110	110	110	110	110	110	110	110	110	110	110	110

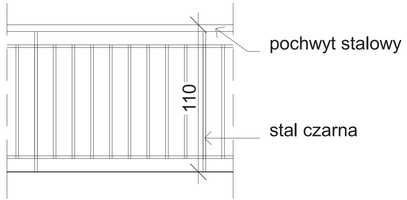

rys. A - balustrada B1 [1:20]

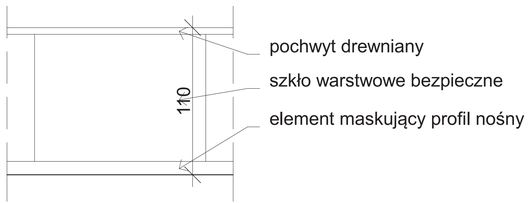

rys. B - balustrada B2 [1:20]

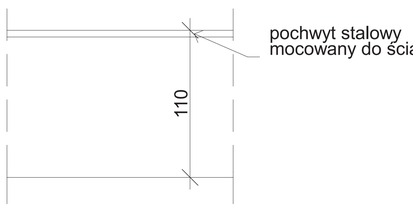

rys. C - balustrada B3 [1:20]

UWAGI :
WSZYSTKIE NAZWY UŻYTE W PROJEKCIE STANOWIĄ INFORMACJĘ O PARAMERTRACH URZĄDZEŃ I MATERIAŁÓW. WYKONAWCA PRZED WBUDOWANIEM PRZEDSTAWI KARTY MATERIAŁOWE Z ZAŁĄCZENIEM WSZELKICH DOKUMENTÓW POTWIERDZAJĄCYCH ICH PARAMETRY TECHNICZNE I HIGIENICZNE. MATERIAŁY I URZĄDZENIA INNE NIŻ UŻYTE W PROJEKCIE PODLEGAJA AKCEPTACJI GŁÓWNEGO PROJEKTANTA ORAZ WYMAGAJĄ SPORZĄDZENIA DOKUMENTACJI ZAMIENNEJ KTÓRA PODLEGA UZGODNIENIU Z GŁÓWNYM PROJEKTANTEM

INWESTYCJA:
ROZBUDOWA, PRZEBUDOWA I REMONT TEATRU IM. ALEKSANDRA SEWRUKA W ELBLĄGU ORAZ CENTRUM SPOTKAŃ EUROPEJSKICH "ŚWIATOWID" W ELBLĄGU.

NR PROJEKTU: 115

ADRES INWEST.:
Pl. Kazimierza Jagiellończyka 1, ul. Teatralna 11, Elbląg 82-300

INWESTOR:
Centrum Spotkań Europejskich "Światowid" w Elblągu, Teatr im. Aleksandra Sewruka w Elblągu,
Pl. Kazimierza Jagiellończyka 1, ul. Teatralna 11, Elbląg 82-300

BRANŻA: ARCHITEKTURA

FAZA: PROJEKT BUDOWLANY

DATA: 07 - 2016 r.

PAS PROJEKT
PAS PROJEKT SP. Z O.O.
ul. Plantowa 5;
05-830 Nadarzyn
TEL. (022) 739-90-25,FAX (022)739-79-06 www.pasprojekt.com

ZESPÓŁ AUTORSKI:	IMIĘ I NAZWISKO	NR UPR.:	PODPIS:
PROJEKTOWAŁ:	mgr inż. arch. Małgorzata Golenko	MA/065/09 upr. bud. w specjalności arch. bez ograniczeń	
OPRACOWANIE:	mgr inż. arch. Sławomir Golenko		
SPRAWDZIŁ:	mgr inż. arch. Katarzyna Langhans	MA/016/12 upr. bud. w specjalności arch. bez ograniczeń	

UWAGA: PROJEKT CHRONIONY PRAWEM AUTORSKIM. PROJEKT ARCHITEKTONICZNY JEST PROJEKTEM NADRZĘDNYM WSZYSTKIE ROZBIEŻNOŚCI Z PROJEKTAMI BRANŻOWYMI SKONSULTOWAĆ Z PROJEKTANTEM GENERALNYM PRZED WYBUDOWANIEM !

RODZAJ RYSUNKU:
ZESTAWIENIA

TREŚĆ RYSUNKU:
Zestawienie balustrad

SKALA: 1:0,33

NR.RYSUNKU: PAS - 115A - PW - A - Z - 06

REWZJA: -