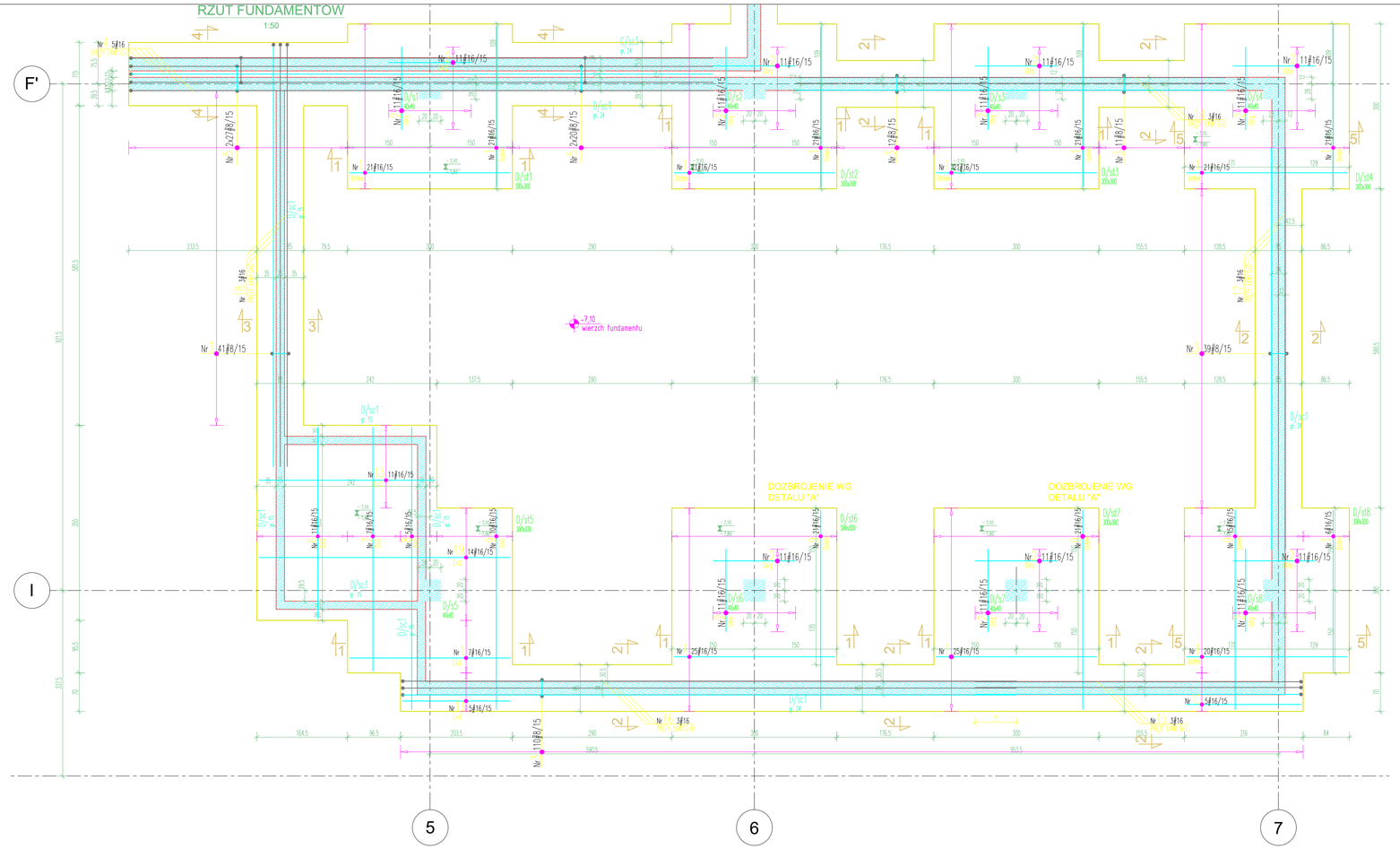

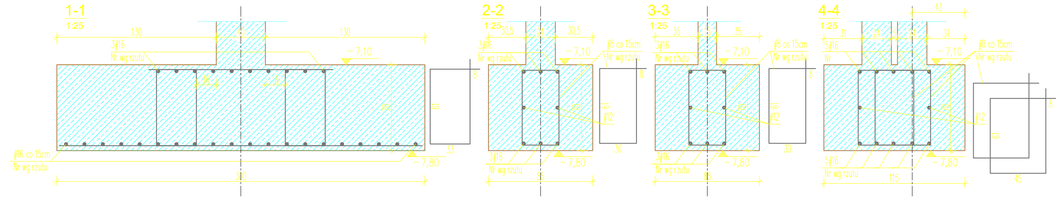

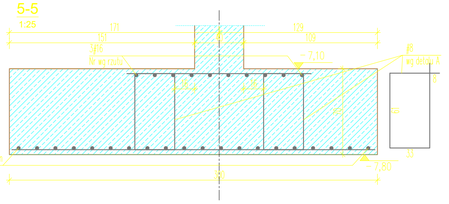

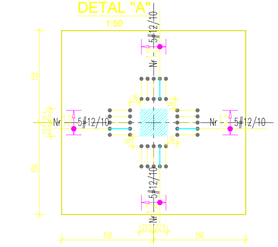

WYKAZ STALI ZBROJENIOWEJ

Nr	Ø [mm]	Klasa stali	Sztuk	Kształt [cm]	Długość [cm]	Długość całkowita [m]	
						B	Tf
1	Ø16	A IIIN	258	292	292		753.36
2	Ø16	A IIIN	154	150	150		231
3	Ø8	A IIIN	213	30 / 61 / 198	198	421.74	
4	Ø16	A IIIN	10	40 / 1099	1099		109.9
5	Ø8	A IIIN	94	30 / 45 / 61 / 208	208	214.32	
6	Ø16	A IIIN	22	347	347		76.34
7	Ø16	A IIIN	14	442	442		61.88
8	Ø16	A IIIN	10	512	512		51.2
9	Ø16	A IIIN	77	362	362		278.74
10	Ø16	A IIIN	5	208	208		10.4
11	Ø16	A IIIN	10	195	195		19.5
12	Ø12	A IIIN	40	30 / 61 / 208	208	83.2	
13	Ø16	A IIIN	22	319	319		70.18
14	Ø16	A IIIN	6	40 / 362	822		49.32
15	Ø16	A IIIN	6	40 / 395	633		37.97
16	Ø16	A IIIN	6	40 / 1156	1156		69.36
17	Ø16	A IIIN	6	730	730		43.8
18	Ø16	A IIIN	6	40 / 367	807		48.42
19	Ø16	A IIIN	28	404	404		127.68
20	Ø12	A IIIN	2	560	560	11.84	
21	Ø12	A IIIN	2	1116	1116	22.32	
22	Ø12	A IIIN	2	730	730	14.6	
23	Ø12	A IIIN	2	767	767	15.34	
24	Ø12	A IIIN	2	782	782	15.64	
25	Ø12	A IIIN	3	1059	1059	21.18	
Długość ogółem [m]					636.06	184.17	2639
Ciężar 1mb [kg]					0.395	0.888	1.58
Ciężar ogółem [kg]					251.2	163.5	3271.6
Ciężar wg klas stali [kg]						A IIIN	3434.7
Ciężar razem [kg]							3636.1

UWAGA:
Metoda wymiarowania wkładek zbrojeniowych:

PRĘTY

STRZEMIONA

Nr Oznaczenie prętów dozbrojenia

BETON: C25/30
STAL: AIII-N (B500SP)
OTULINA: 4cm
ZBROJENIE STARTOWE ŚCIAN I SŁUPÓW
WG RYSUNKÓW ZBROJEŃ ŚCIAN I SŁUPÓW

UWAGI :

WSZYSTKIE NAZWY UŻYTE W PROJEKCIE STANOWIĄ INFORMACJĘ O PARAMETRACH URZĄDZEŃ I MATERIAŁÓW. WYKONAWCA PRZED WBUDOWANIEM PRZEDSTAWI KARTY MATERIAŁOWE Z ZAŁĄCZENIEM WSZELKICH DOKUMENTÓW POTWIERDZAJĄCYCH ICH PARAMETRY TECHNICZNE I HIGIENICZNE. MATERIAŁY I URZĄDZENIA INNE NIŻ UŻYTE W PROJEKCIE PODLEGAJĄ AKCEPTACJI GŁÓWNEGO PROJEKTANTA ORAZ WYMAGAJĄ SPORZĄDZENIA DOKUMENTACJI ZAMIENNEJ KTÓRA PODLEGA UZGODNIENIU Z GŁÓWNYM PROJEKTANTEM

INWESTYCJA:

ROZBUDOWA, PRZEBUDOWA I REMONT CENTRUM SPOTKAŃ EUROPEJSKICH "ŚWIATOWID" W ELBLĄGU.

NR PROJEKTU: **115**

ADRES INWEST.:
Pl. Kazimierza Jagiellończyka 1, Elbląg 82-300

INWESTOR:
Centrum Spotkań Europejskich "Światowid" w Elblągu

Pl. Kazimierza Jagiellończyka 1, Elbląg 82-300

BRANŻA: ARCHITEKTURA

FAZA: PROJEKT WYKONAWCZY

DATA: 09 - 2016 r.

PAS PROJEKT
PAS PROJEKT SP. Z O.O.
ul. Plantowa 5;
05-830 Nadarzyn
TEL. (022) 739-90-25,FAX (022)739-79-06 www.pasprojekt.com

ZESPÓŁ AUTORSKI:	IMIĘ I NAZWISKO	NR UPR.:	PODPIS:
PROJEKTOWAŁ:	mgr inż. Marcin Polak	LUB/0202/POOK/13	
OPRACOWANIE:	mgr inż. Przemysław Balicki		
	mgr inż. Michał Gełke		
	mgr inż. Roman Księżak		
	Mateusz Nowicki		
	Mateusz Borkowski		
SPRAWDZIŁ:	mgr inż. Ireneusz Bielczenko	1067/EL/86	

UWAGA: PROJEKT CHRONIONY PRAWEM AUTORSKIM. PROJEKT ARCHITEKTONICZNY JEST PROJEKTEM NADRZĘDNYM WSZYSTKIE ROZBIEŻNOŚCI Z PROJEKTAMI BRANŻOWYMI SKONSULTOWAĆ Z PROJEKTANTEM GENERALNYM PRZED WYBUDOWANIEM !

RODZAJ RYSUNKU:
ZBROJENIA

TREŚĆ RYSUNKU:
Zbrojenia fundamentów bud. C

SKALA: 1:50 1:25

NR.RYSUNKU:
PAS-115-PW-K-ZBR-FD-R-02

REWIZJA: