ZBROJENIE DOLNE PŁYTY

1:50

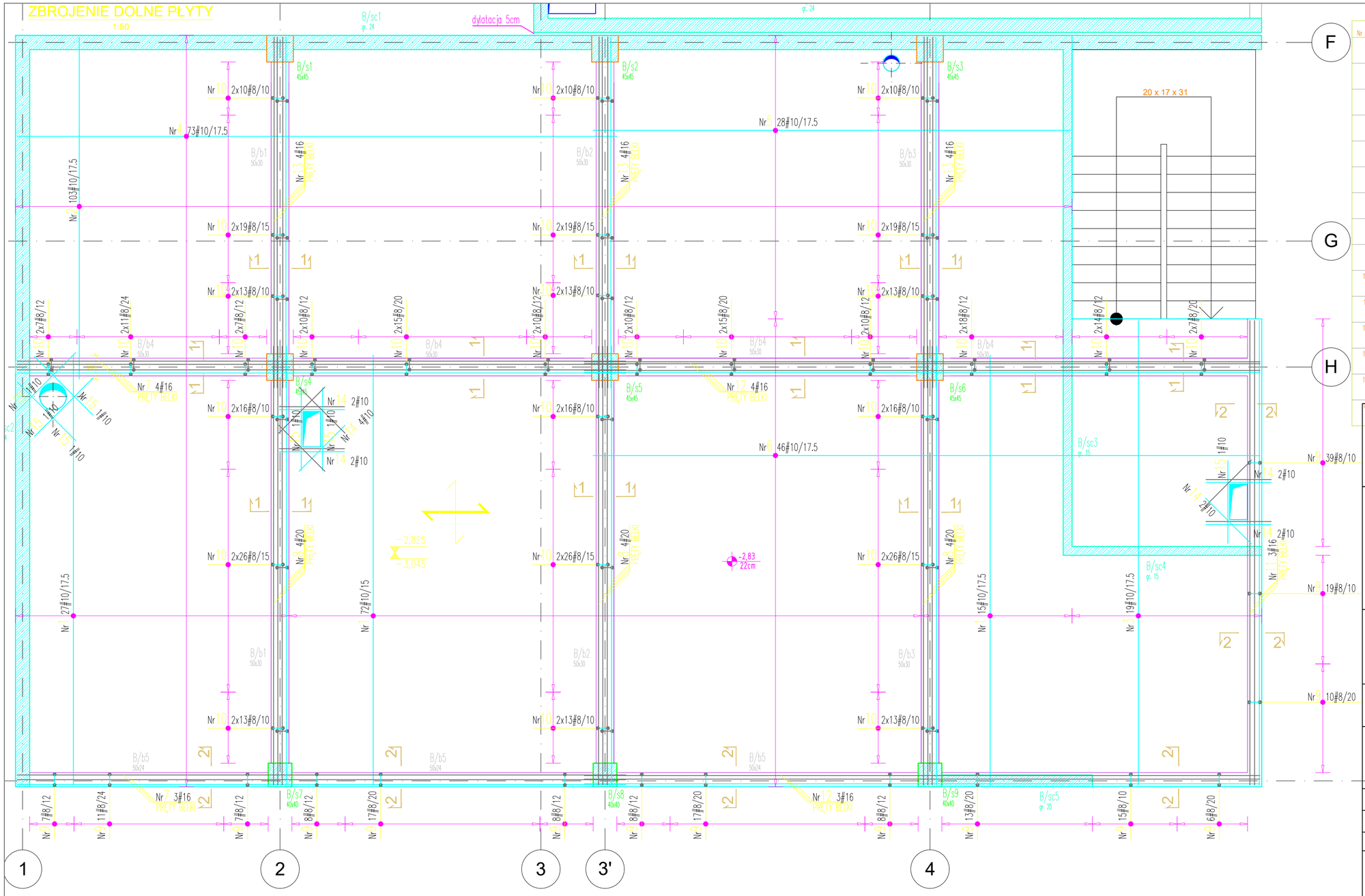

WYKAZ STALI ZBROJENIOWEJ

Nr	ø [mm]	Klasa stali	Sztuk	Kształt [cm]	Długość [cm]	Długość całkowita [m] 8	10	16	20
1	#10	A IIIN	114	726	726		827.64		
2	#10	A IIIN	103	577	577		594.31		
3	#10	A IIIN	19	784	784		148.96		
4	#10	A IIIN	73	1013	1013		739.49		
5	#10	A IIIN	28	806	806		225.68		
6	#10	A IIIN	46	1126	1126		517.96		
7	#16	A IIIN	7	1028	1028			71.96	
8	#20	A IIIN	12	741	741				88.92
9	#8	A IIIN	193	8 18 44	140	270.2			
10	#8	A IIIN	850	8 17 44	138	1173			
11	#16	A IIIN	3	784	784			23.52	
12	#16	A IIIN	7	1141	1141			79.87	
13	#16	A IIIN	12	592	592			71.04	
14	#10	A IIIN	14	110	110		15.4		
15	#10	A IIIN	7	140	140		9.8		
				Długość ogółem [m]		1443.2	3079.24	246.39	88.92
				Ciężar 1mb [kg]		0.395	0.617	1.58	2.47
				Ciężar ogółem [kg]		570.1	1899.9	389.3	219.6
				Ciężar wg klas stali [kg]					(A IIIN) 3078.9
				Ciężar razem [kg]					3078.9

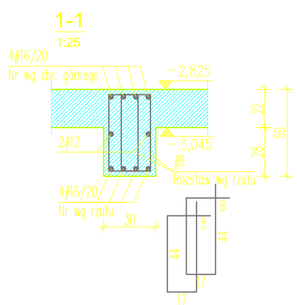

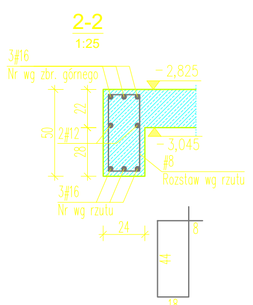

UWAGA:
Metoda wymiarowania wkładek zbrojeniowych:

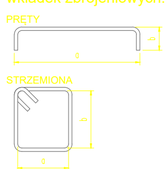

UWAGA:
Beton: C25/30
Stal: B500SP
Otulina: 2cm
W miejscach otworów wyciąć pręty zbrojeniowe zastępując je dozbrojeniami wg rysunku.

UWAGI :

WSZYSTKIE NAZWY UŻYTE W PROJEKCIE STANOWIĄ INFORMACJĘ O PARAMERTRACH URZĄDZEŃ I MATERIAŁÓW. WYKONAWCA PRZED WBUDOWANIEM PRZEDSTAWI KARTY MATERIAŁOWE Z ZAŁĄCZENIEM WSZELKICH DOKUMENTÓW POTWIERDZAJĄCYCH ICH PARAMETRY TECHNICZNE I HIGIENICZNE. MATERIAŁY I URZĄDZENIA INNE NIŻ UŻYTE W PROJEKCIE PODLEGAJA AKCEPTACJI GŁÓWNEGO PROJEKTANTA ORAZ WYMAGAJĄ SPORZĄDZENIA DOKUMENTACJI ZAMIENNEJ KTÓRA PODLEGA UZGODNIENIU Z GŁÓWNYM PROJEKTANTEM

INWESTYCJA:

ROZBUDOWA, PRZEBUDOWA I REMONT CENTRUM SPOTKAŃ EUROPEJSKICH "ŚWIATOWID" W ELBLĄGU.

NR PROJEKTU: 115

ADRES INWEST.: Pl. Kazimierza Jagiellończyka 1, Elbląg 82-300

INWESTOR: Centrum Spotkań Europejskich "Światowid" w Elblągu

Pl. Kazimierza Jagiellończyka 1, Elbląg 82-300

BRANZA: ARCHITEKTURA

FAZA: PROJEKT WYKONAWCZY

DATA: 09 - 2016 r.

PAS PROJEKT

PAS PROJEKT SP. Z O.O.
ul. Plantowa 5;
05-830 Nadarzyn
TEL. (022) 739-90-25,FAX (022)739-79-06 www.pasprojekt.com

ZESPÓŁ AUTORSKI:	IMIĘ I NAZWISKO	NR UPR.:	PODPIS:
PROJEKTOWAŁ:	mgr inż. Marcin Polak	LUB/0202/POOK/13 upr. bud. w specjalności konstr.-bud. do projektowania bez ograniczeń	
OPRACOWANIE:	mgr inż. Przemysław Balicki		
	mgr inż. Michał Getke		
	mgr inż. Roman Księżak		
	Mateusz Nowicki		
	Mateusz Borkowski		
SPRAWDZIŁ:	mgr inż. Irenusz Bielczenko	1067/EL/86 upr. bud. w specjalności konstr.-bud. do projektowania bez ograniczeń	

UWAGA: PROJEKT CHRONIONY PRAWEM AUTORSKIM. PROJEKT ARCHITEKTONICZNY JEST PROJEKTEM NADRZĘDNYM! WSZYSTKIE ROZBIEŻNOŚCI Z PROJEKTAMI BRANŻOWYMI SKONSULTOWAĆ Z PROJEKTANTEM GENERALNYM PRZED WYBUDOWANIEM !

RODZAJ RYSUNKU: ZBROJENIA

TREŚĆ RYSUNKU: Zbrojenie dolne płyty poz. -2,83 bud. B

SKALA: 1:50 1:25

NR.RYSUNKU: PAS-115A-PW-K-ZBR-PL-D-01

REWIZJA: