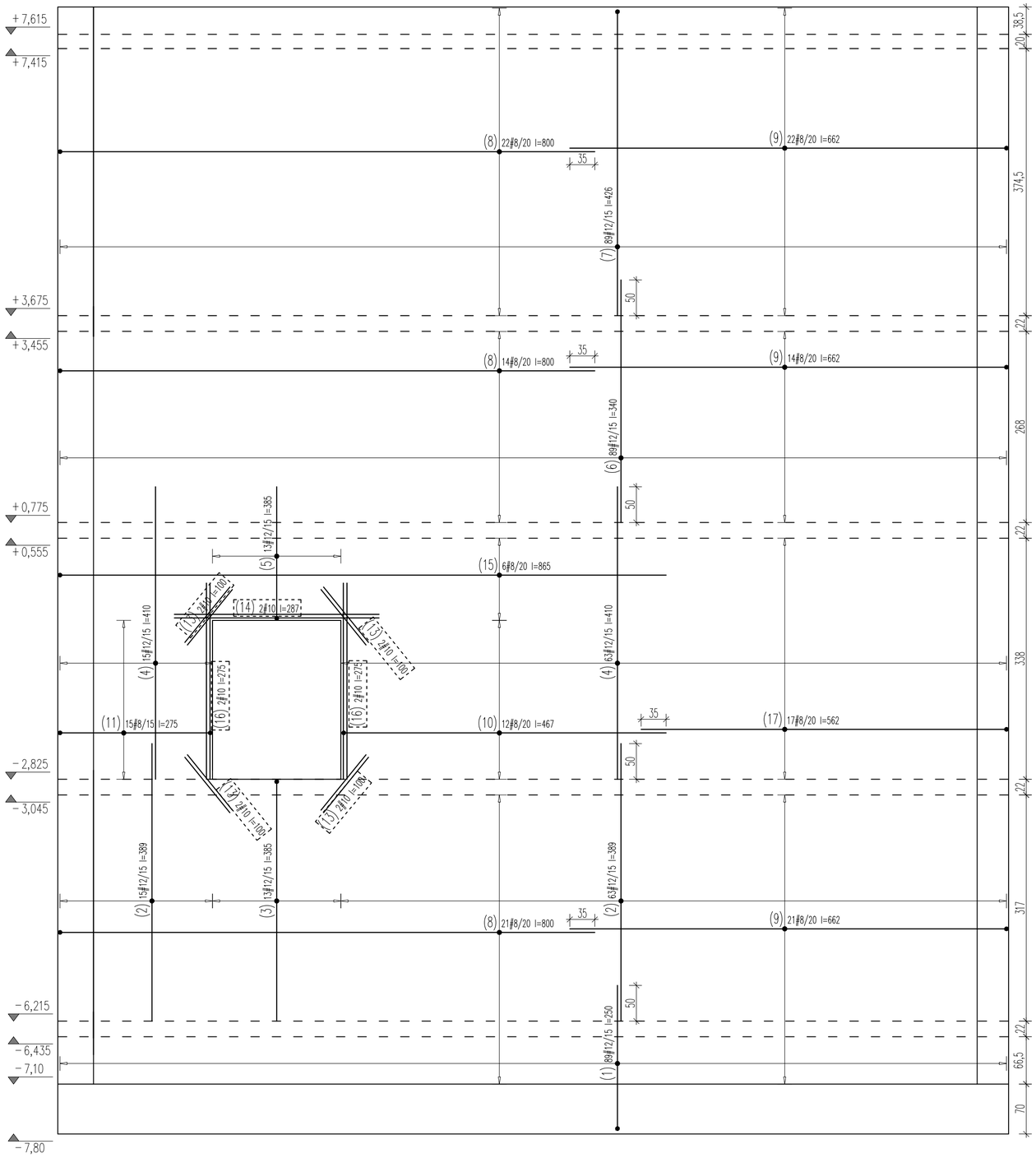

WYKAZ STALI ZBROJENIOWEJ

Nr	ø [mm]	Klasa stali	Sztuk	Kształt [cm]	Długość [cm]	Długość całkowita [m] 6	8	10	12
1	∅12	A III-N	178	50 / 200	250				445
2	∅12	A III-N	156	389	389				606.84
3	∅12	A III-N	26	50 / 335	385				100.1
4	∅12	A III-N	156	410	410				639.6
5	∅12	A III-N	13	17 / 184	385				50.05
6	∅12	A III-N	178	340	340				605.2
7	∅12	A III-N	178	426	426				758.28
8	∅8	A III-N	114	50 / 750	800		912		
9	∅8	A III-N	114	50 / 612	662		754.68		
10	∅8	A III-N	24	15 / 452	467		112.08		
11	∅8	A III-N	30	50 / 210 / 15	275		82.5		
13	∅10	A III-N	16	100	100			16	
14	∅10	A III-N	4	287	287			11.48	
15	∅8	A III-N	12	15 / 850	865		103.8		
16	∅10	A III-N	8	275	275			22	
17	∅8	A III-N	34	50 / 512	562		191.08		
18	∅6	A III-N	300	20 / 5	30	90			
Długość ogółem [m]						90	2156.14	49.48	3205.07
Ciężar 1mb [kg]						0.222	0.395	0.617	0.888
Ciężar ogółem [kg]						20	851.7	30.5	2846.1
Ciężar wg klas stali [kg]									(A III-N) 3748.3
Ciężar razem [kg]									3748.3

UWAGA:
Beton: C25/30
Stal: B500SP
Otulina: 2cm
W miejscach otworów wyciąć pręty zbrojeniowe zastępując je dozbrojeniami wg rysunku.

UWAGI :

WSZYSTKIE NAZWY UŻYTE W PROJEKCIE STANOWIĄ INFORMACJĘ O PARAMERTRACH URZĄDZEŃ I MATERIAŁÓW. WYKONAWCA PRZED WBUDOWANIEM PRZEDSTAWI KARTY MATERIAŁOWE Z ZAŁĄCZENIEM WSZELKICH DOKUMENTÓW POTWIERDZAJĄCYCH ICH PARAMETRY TECHNICZNE I HIGIENICZNE. MATERIAŁY I URZĄDZENIA INNE NIŻ UŻYTE W PROJEKCIE PODLEGAJA AKCEPTACJI GŁÓWNEGO PROJEKTANTA ORAZ WYMAGAJĄ SPORZĄDZENIA DOKUMENTACJI ZAMIENNEJ KTÓRA PODLEGA UZGODNIENIU Z GŁÓWNYM PROJEKTANTEM

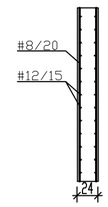

UWAGA:
Metoda wymiarowania wkładek zbrojeniowych:

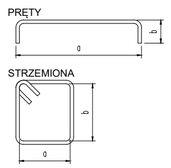

Oznaczenie prętów dozbrojenia

BETON: C25/30
STAL: AIII-N (B500SP)
OTULINA: 2 cm

INWESTYCJA:
ROZBUDOWA, PRZEBUDOWA I REMONT CENTRUM SPOTKAŃ EUROPEJSKICH "ŚWIATOWID" W ELBLĄGU.

NR PROJEKTU: 115

ADRES INWEST.: Pl. Kazimierza Jagiellończyka 1, Elbląg 82-300

INWESTOR: Centrum Spotkań Europejskich "Światowid" w Elblągu
Pl. Kazimierza Jagiellończyka 1, Elbląg 82-300

BRANZA: ARCHITEKTURA

FAZA: PROJEKT WYKONAWCZY

DATA: 09 - 2016 r.

PAS PROJEKT
PAS PROJEKT SP. Z O.O.
ul. Plantowa 5;
05-830 Nadarzyn
TEL. (022) 739-90-25,FAX (022)739-79-06 www.pasprojekt.com

ZESPÓŁ AUTORSKI:	IMIĘ I NAZWISKO	NR UPR.:	PODPIS:
PROJEKTOWAŁ:	mgr inż. Marcin Polak	LUB/0202/POOK/13 upr. bud. w specjalności konstr.-bud. do projektowania bez ograniczeń	
OPRACOWANIE:	mgr inż. Przemysław Balicki		
	mgr inż. Michał Getke		
	mgr inż. Roman Księżak		
	Mateusz Nowicki		
	Mateusz Borkowski		
SPRAWDZIŁ:	mgr inż. Ireusz Bielczenko	1067/EL/86 upr. bud. w specjalności konstr.-bud. do projektowania bez ograniczeń	

UWAGA: PROJEKT CHRONIONY PRAWEM AUTORSKIM. PROJEKT ARCHITEKTONICZNY JEST PROJEKTEM NADRZĘDNYM! WSZYSTKIE ROZBIEŻNOŚCI Z PROJEKTAMI BRANŻOWYMI SKONSULTOWAĆ Z PROJEKTANTEM GENERALNYM PRZED WYBUDOWANIEM !

RODZAJ RYSUNKU: ZBROJENIE

TREŚĆ RYSUNKU: Zbrojenie ściany B/sc2

SKALA: 1:50

NR.RYSUNKU: PAS-115-PW-K-ZBR-SC-D-02

REWIZJA: