

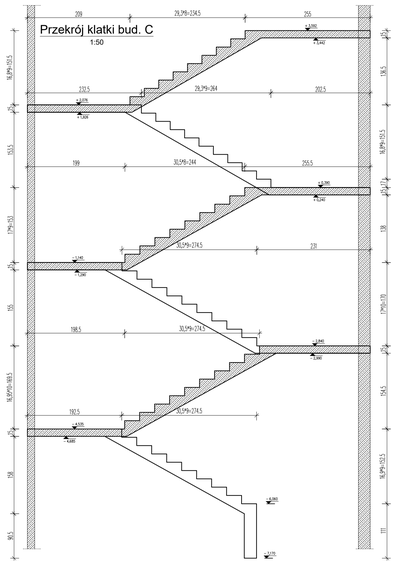

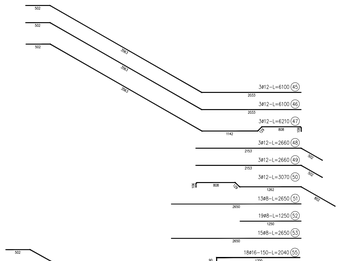

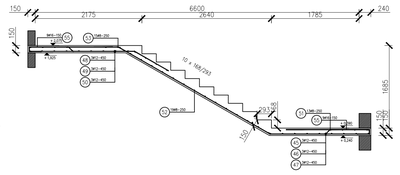

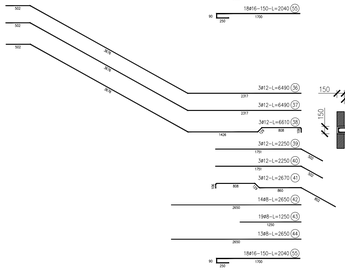

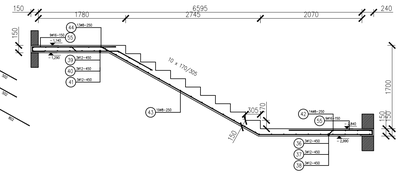

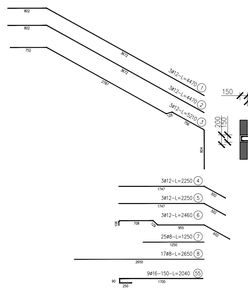

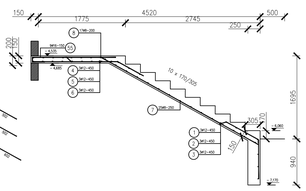

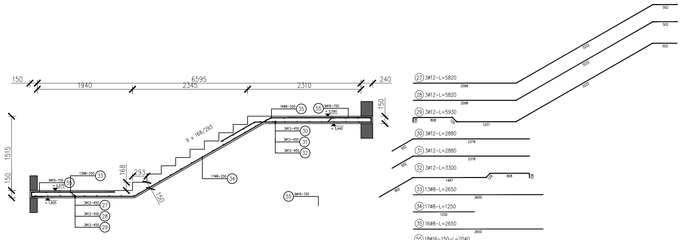

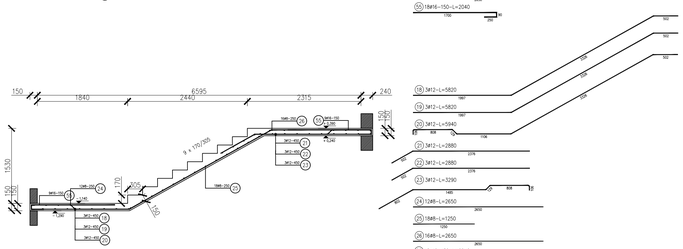

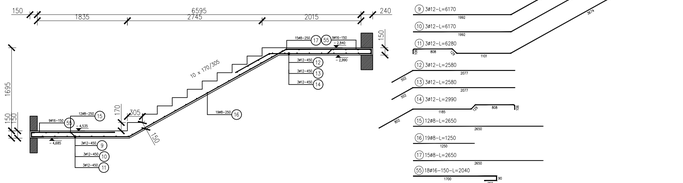

ZESTAWIENIE STALI

Nr pręta	ø	Stal	Długość pręta	Liczba prętów na 1 poz.	Liczba pozycji	Liczba prętów łącznie	Długość łączna B500SP ø8	ø12	ø16
[--]	[mm]	[--]	[m]	[szt]			[m]		
1	12	B500SP	4,47	3	1	3		13,41	
2	12	B500SP	4,47	3	1	3		13,41	
3	12	B500SP	5,21	3	1	3		15,63	
4	12	B500SP	2,25	3	1	3		6,75	
5	12	B500SP	2,25	3	1	3		6,75	
6	12	B500SP	2,46	3	1	3		7,38	
7	8	B500SP	1,75	25	1	25	31,25		
8	8	B500SP	2,65	17	1	17	45,05		
9	12	B500SP	6,17	3	1	3		18,51	
10	12	B500SP	6,17	3	1	3		18,51	
11	12	B500SP	6,28	3	1	3		18,84	
12	12	B500SP	2,58	3	1	3		7,74	
13	12	B500SP	2,58	3	1	3		7,74	
14	12	B500SP	2,99	3	1	3		8,97	
15	8	B500SP	2,65	12	1	12	31,80		
16	8	B500SP	1,75	19	1	19	23,75		
17	8	B500SP	2,65	15	1	15	39,75		
18	12	B500SP	5,82	3	1	3		17,46	
19	12	B500SP	5,82	3	1	3		17,46	
20	12	B500SP	5,84	3	1	3		17,52	
21	12	B500SP	2,88	3	1	3		8,64	
22	12	B500SP	2,88	3	1	3		8,64	
23	12	B500SP	3,29	3	1	3		9,87	
24	8	B500SP	2,65	12	1	12	31,80		
25	8	B500SP	1,25	18	1	18	22,50		
26	8	B500SP	2,65	16	1	16	42,40		
27	12	B500SP	5,82	3	1	3		17,46	
28	12	B500SP	5,82	3	1	3		17,46	
29	12	B500SP	5,93	3	1	3		17,79	
30	12	B500SP	2,88	3	1	3		8,64	
31	12	B500SP	2,88	3	1	3		8,64	
32	12	B500SP	3,30	3	1	3		9,90	
33	8	B500SP	2,65	13	1	13	34,45		
34	8	B500SP	1,25	17	1	17	21,25		
35	8	B500SP	2,65	16	1	16	42,40		
36	12	B500SP	6,49	3	1	3		19,47	
37	12	B500SP	6,49	3	1	3		19,47	
38	12	B500SP	6,61	3	1	3		19,83	
39	12	B500SP	2,25	3	1	3		6,75	
40	12	B500SP	2,25	3	1	3		6,75	
41	12	B500SP	2,67	3	1	3		8,01	
42	8	B500SP	2,65	14	1	14	37,10		
43	8	B500SP	1,25	19	1	19	23,75		
44	8	B500SP	2,65	13	1	13	34,45		
45	12	B500SP	6,10	3	1	3		18,30	
46	12	B500SP	6,10	3	1	3		18,30	
47	12	B500SP	6,21	3	1	3		18,63	
48	12	B500SP	2,66	3	1	3		7,98	
49	12	B500SP	2,66	3	1	3		7,98	
50	12	B500SP	3,07	3	1	3		9,21	
51	8	B500SP	2,65	13	1	13	34,45		
52	8	B500SP	1,25	19	1	19	23,75		
53	8	B500SP	2,65	15	1	15	39,75		
55	16	B500SP	2,04	99	1	99			201,96
Razem długość prętów				[mb]			509,65	464,10	201,96
Masa jednostkowa				[kg/mb]			0,395	0,888	1,578
Masa prętów dla danej średnicy				[kg]			221,1	412,1	318,7
Masa łączna				[kg]					951,9

UWAGA : Sumaryczna długość prętów jest długością rzeczywistą w osi pręta metodą B wg PN-EN ISO 3766:2006.

UWAGI :

WSZYSTKIE NAZWY UŻYTE W PROJEKCIE STANOWIĄ INFORMACJĘ O PARAMETRACH URZĄDZEŃ I MATERIAŁÓW. WYKONAWCA PRZED WBUDOWANIEM PRZEDSTAWI KARTY MATERIAŁOWE Z ZAŁĄCZENIEM WSZELKICH DOKUMENTÓW POTWIERDZAJĄCYCH ICH PARAMETRY TECHNICZNE I HIGIENICZNE. MATERIAŁY I URZĄDZENIA INNE NIŻ UŻYTE W PROJEKCIE PODLEGAJĄ AKCEPTACJI GŁÓWNEGO PROJEKTANTA ORAZ WYMAGAJĄ SPORZĄDZENIA DOKUMENTACJI ZAMIENNEJ KTÓRA PODLEGA UZGODNIENIU Z GŁÓWNYM PROJEKTANTEM

INWESTYCJA:

ROZBUDOWA, PRZEBUDOWA I REMONT CENTRUM SPOTKAŃ EUROPEJSKICH "ŚWIATOWID" W ELBLĄGU.

NR PROJEKTU: 115

ADRES INWEST.:
Pl. Kazimierza Jagiellończyka 1, Elbląg 82-300

INWESTOR:
Centrum Spotkań Europejskich "Światowid" w Elblągu

Pl. Kazimierza Jagiellończyka 1, Elbląg 82-300

BRANZA: ARCHITEKTURA

FAZA: PROJEKT WYKONAWCZY

DATA: 09 - 2016 r.

PAS PROJEKT
PAS PROJEKT SP. Z O.O.
ul. Piaritowa 5,
05-830 Nadarzyn
TEL. (022) 739-90-25,FAX (022)739-79-06 www.pasprojekt.com

ZESPÓŁ AUTORSKI:	IMIĘ I NAZWISKO	NR UPR.:	PODPIS:
PROJEKTOWAŁ:	mgr inż. Marcin Polak	LUB/0202/POOK/13	
OPRACOWANIE:	mgr inż. Przemysław Balicki		
	mgr inż. Michał Getke		
	mgr inż. Roman Księżak		
	Mateusz Nowicki		
	Mateusz Borkowski		
SPRAWDZIŁ:	mgr inż. Ireneusz Bielczenko	1067/EL/86	

UWAGA: PROJEKT CHRONIONY PRAWEM AUTORSKIM. PROJEKT ARCHITEKTONICZNY JEST PROJEKTEM NADRZĘDNYM WSZYSTKIE ROZBIEŻNOŚCI Z PROJEKTAMI BRANŻOWYMI SKONSULTOWAĆ Z PROJEKTANTEM GENERALNYM PRZED WYBUDOWANIEM !

RODZAJ RYSUNKU:
SZALUNEK i ZBROJENIE

TREŚĆ RYSUNKU:
Zbrojenie i szalunek schodów bud.C

SKALA: 1:50

NR.RYSUNKU:
PAS-115-PW-K-ZBR-SD-D-02

REWIZJA: