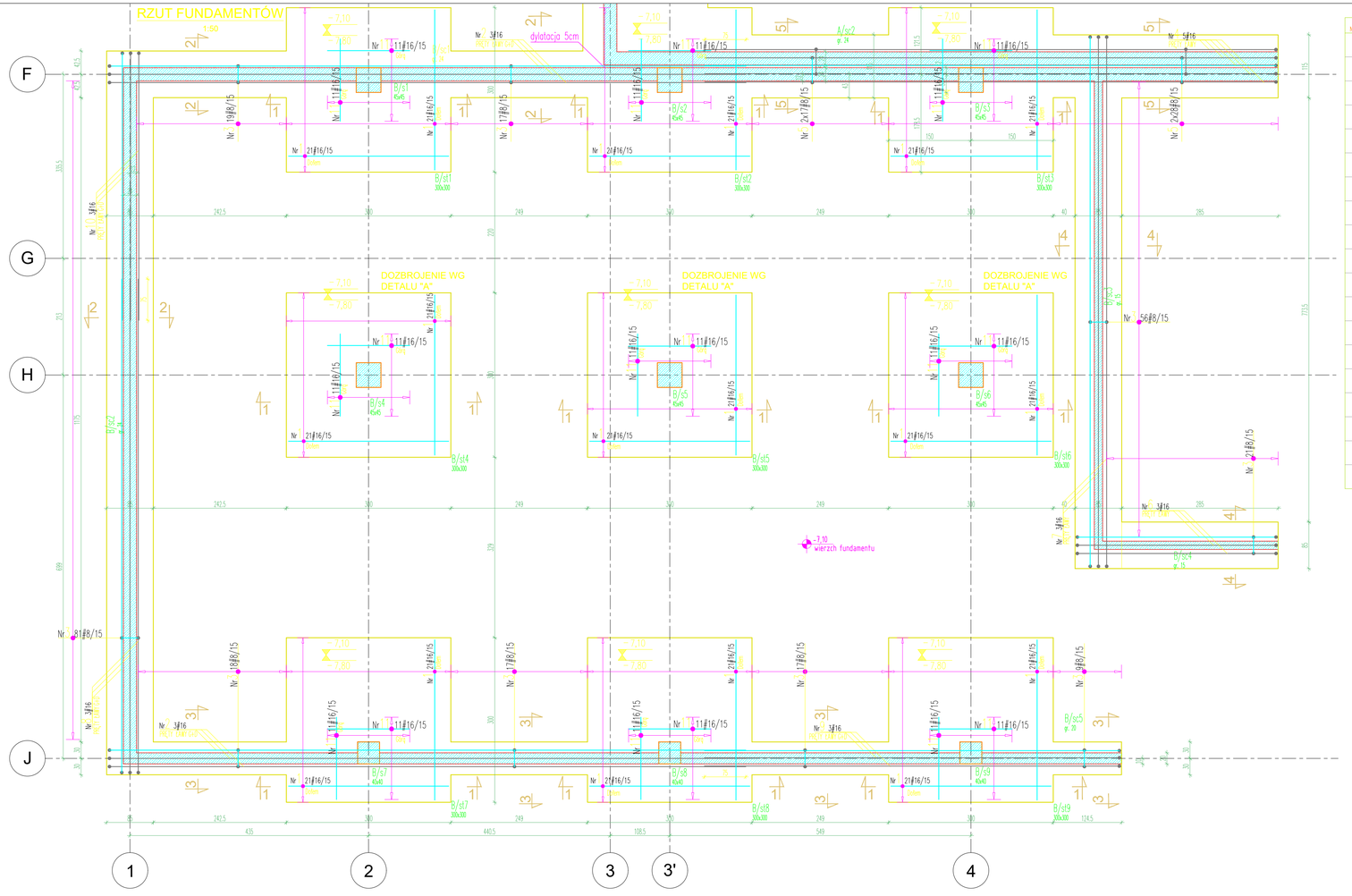

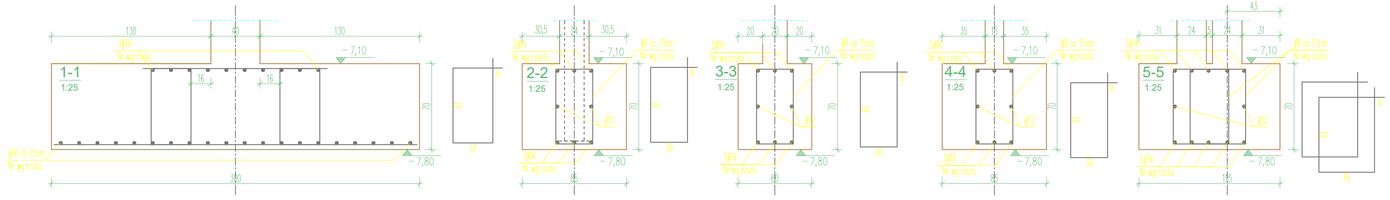

WYKAZ STALI ZBROJENIOWEJ

Nr	ø [mm]	Klasa stali	Sztuk	Kształt [cm]	Długość [cm]	Długość całkowita [m] B	12	16
1	ø16	A IIIN	378	260	292			1103.76
2	ø16	A IIIN	12	40 1160	1200			144
3	ø8	A IIIN	255	8 30 61	198	504.9		
4	ø16	A IIIN	10	40 1041	1081			108.1
5	ø8	A IIIN	90	8 45 61	228	205.2		
6	ø16	A IIIN	6	40 362 40	442			26.52
7	ø16	A IIIN	6	40 965 40	1045			62.7
8	ø16	A IIIN	6	40 900	940			56.4
9	ø16	A IIIN	6	40 756	796			47.76
10	ø16	A IIIN	6	40 487	527			31.62
11	ø16	A IIIN	198	150	150			297
12	ø12	A IIIN	60	10 33 61	208		124.8	
13	ø12	A IIIN	2	965	965		19.3	
14	ø12	A IIIN	2	362	362		7.24	
15	ø12	A IIIN	2	756	756		15.12	
16	ø12	A IIIN	4	1160	1160		46.4	
17	ø12	A IIIN	2	900	900		18	
18	ø12	A IIIN	2	487	487		9.74	
19	ø12	A IIIN	2	1041	1041		20.82	
Długość ogółem [m]						710.1	261.42	1877.86
Ciężar 1mb [kg]						0.395	0.888	1.58
Ciężar ogółem [kg]						280.5	232.1	2967
Ciężar wg klas stali [kg]							(A IIIN)	3479.6
Ciężar razem [kg]								3479.6

DOZBR. STOPY NA PRZEBICIE DETAL "A"

1:50

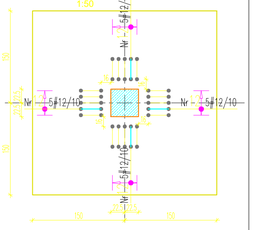

BETON: C25/30
STAL: AIII-N (B500SP)
OTULINA: 4cm
ZBROJENIE STARTOWE SŁUPÓW I ŚCIAN WG RYSUNKÓW SŁUPÓW I ŚCIAN

UWAGI :

WSZYSTKIE NAZWY UŻYTE W PROJEKCIE STANOWIĄ INFORMACJĘ O PARAMETRACH URZĄDZEŃ I MATERIAŁÓW. WYKONAWCA PRZED WBUDOWANIEM PRZEDSTAWI KARTY MATERIAŁOWE Z ZAŁĄCZENIEM WSZELKICH DOKUMENTÓW POTWIERDZAJĄCYCH ICH PARAMETRY TECHNICZNE I HIGIENICZNE. MATERIAŁY I URZĄDZENIA INNE NIŻ UŻYTE W PROJEKCIE PODLEGAJA AKCEPTACJI GŁÓWNEGO PROJEKTANTA ORAZ WYMAGAJĄ SPORZĄDZENIA DOKUMENTACJI ZAMIENNEJ KTÓRA PODLEGA UZGODNIENIU Z GŁÓWNYM PROJEKTANTEM

INWESTYCJA:

ROZBUDOWA, PRZEBUDOWA I REMONT CENTRUM SPOTKAŃ EUROPEJSKICH "ŚWIATOWID" W ELBLĄGU.

NR PROJEKTU: **115**

ADRES INWEST.: Pl. Kazimierza Jagiellończyka 1, Elbląg 82-300

INWESTOR: Centrum Spotkań Europejskich "Światowid" w Elblągu

Pl. Kazimierza Jagiellończyka 1, Elbląg 82-300

BRANZA: ARCHITEKTURA

FAZA: PROJEKT WYKONAWCZY

DATA: 09 - 2016 r.

PAS PROJEKT
PAS PROJEKT SP. Z O.O.
ul. Plantowa 5;
05-830 Nadarzyn
TEL. (022) 739-90-25,FAX (022)739-79-06 www.pasprojekt.com

ZESPÓŁ AUTORSKI:	IMIĘ I NAZWISKO	NR UPR.:	PODPIS:
PROJEKTOWAŁ:	mgr inż. Marcin Polak	LUB/0202/POOK/13 upr. bud. w specjalności konstr.-bud. bez ograniczeń	
OPRACOWANIE:	mgr inż. Przemysław Balicki		
	mgr inż. Michał Getke		
	mgr inż. Roman Księżak		
	Mateusz Nowicki		
	Mateusz Borkowski		
SPRAWDZIŁ:	mgr inż. Ireneusz Bieleczenko	1067/EL/86 upr. bud. w specjalności konstr.-bud. bez ograniczeń	

UWAGA: PROJEKT CHRONIONY PRAWEM AUTORSKIM. PROJEKT ARCHITEKTONICZNY JEST PROJEKTEM NADRZĘDNYM WSZYSTKIE ROZBIEŻNOŚCI Z PROJEKTAMI BRANŻOWYMI SKONSULTOWAĆ Z PROJEKTANTEM GENERALNYM PRZED WYBUDOWANIEM !

RODZAJ RYSUNKU: ZBROJENIA

TREŚĆ RYSUNKU: Zbrojenie fundamentów bud. B

SKALA: 1:50 1:25

NR.RYSUNKU: **PAS-115-PW-K-ZBR-FD-D-01**

REWIZJA:

UWAGA:
Metoda wymiarowania wkładek zbrojeniowych:

PRĘTY



STRZEMIONA



Oznaczenie prętów dozbrojenia