RZUT FUNDAMENTOW

1:50

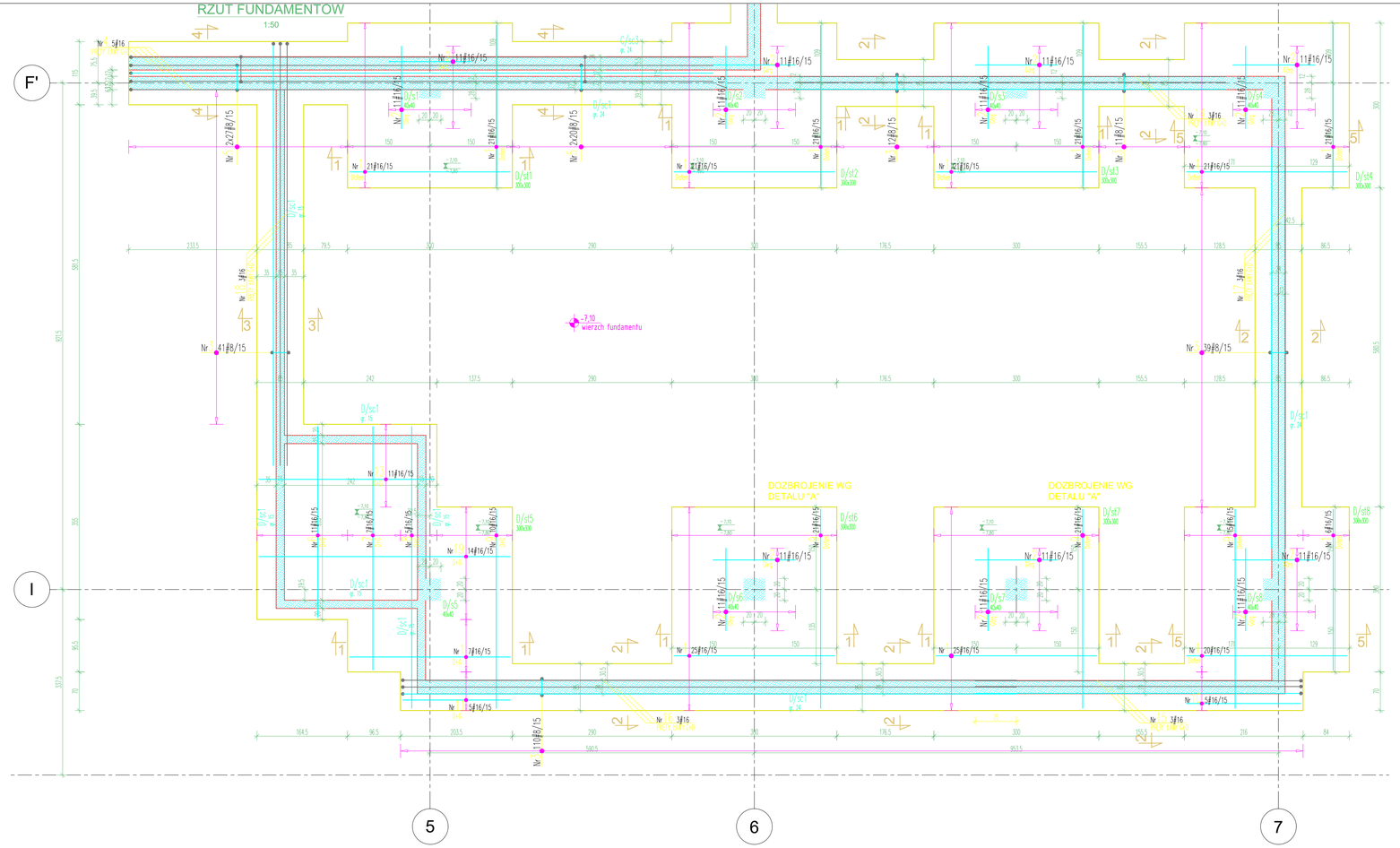

WYKAZ STALI ZBROJENIOWEJ

Nr	# [mm]	Klasa stali	Sztuk	Kształt [cm]	Długość [cm]	Długość całkowita [m] fi 12	fi 16
1	fi16	A IIIN	258	250	250		753,36
2	fi16	A IIIN	154	150	150		231
3	fi8	A IIIN	213	30 61	198	421,74	
4	fi16	A IIIN	10	40 1098	1098		109,8
5	fi8	A IIIN	94	30 45 61	228	214,32	
6	fi16	A IIIN	22	340	340		76,54
7	fi16	A IIIN	14	442	442		61,88
8	fi16	A IIIN	10	512	512		51,2
9	fi16	A IIIN	77	362	362		278,74
10	fi16	A IIIN	5	208	208		10,4
11	fi16	A IIIN	10	195	195		19,5
12	fi12	A IIIN	40	30 61	208	83,2	
13	fi16	A IIIN	22	319	319		70,18
14	fi16	A IIIN	6	40 362	822		49,32
15	fi16	A IIIN	6	40 360	632		37,92
16	fi16	A IIIN	6	40 1156	1156		69,36
17	fi16	A IIIN	6	40 729	730		43,8
18	fi16	A IIIN	6	40 367	807		48,42
19	fi16	A IIIN	28	40 456	456		127,68
20	fi12	A IIIN	2	40 562	560	11,84	
21	fi12	A IIIN	2	40 1116	1116	22,32	
22	fi12	A IIIN	2	40 729	730	14,6	
23	fi12	A IIIN	2	40 367	767	15,34	
24	fi12	A IIIN	2	40 782	782	15,64	
25	fi12	A IIIN	3	40 1059	1059	21,18	
Długość ogółem [cm]						636,06	184,12 2439
Ciężar 1mb [kg]						0,395	0,888 1,58
Ciężar ogółem [kg]						251,2	163,5 3271,6
Ciężar wg klas stali [kg]							IA IIIN 3436,3
Ciężar razem [kg]							3436,1

UWAGA:
Metoda wymiarowania wkładek zbrojeniowych:

PRĘTY



STRZEMIONA



Nr Oznaczenie prętów dystrybucyjnych

BETON: C25/30
STAL: AIII-N (B500SP)
OTULINA: 4cm
ZBROJENIE STARTOWE ŚCIAN I SŁUPÓW
WG RYSUNKÓW ZBROJEŃ ŚCIAN I SŁUPÓW

UWAGI :

WSZYSTKIE NAZWY UŻYTE W PROJEKCIE STANOWIĄ INFORMACJĘ O PARAMETRACH URZĄDZEŃ I MATERIAŁÓW. WYKONAWCA PRZED WBUDOWANIEM PRZEDSTAWI KARTY MATERIAŁOWE Z ZAŁĄCZENIEM WSZELKICH DOKUMENTÓW POTWIERDZAJĄCYCH ICH PARAMETRY TECHNICZNE I HIGIENICZNE. MATERIAŁY I URZĄDZENIA INNE NIŻ UŻYTE W PROJEKCIE PODLEGAJA AKCEPTACJI GŁÓWNEGO PROJEKTANTA ORAZ WYMAGAJĄ SPORZĄDZENIA DOKUMENTACJI ZAMIENNEJ KTÓRA PODLEGA UZGODNIENIU Z GŁÓWNYM PROJEKTANTEM

INWESTYCJA:

ROZBUDOWA, PRZEBUDOWA I REMONT CENTRUM SPOTKAŃ EUROPEJSKICH "ŚWIATOWID" W ELBLĄGU.

NR PROJEKTU: **115**

ADRES INWEST.:
Pl. Kazimierza Jagiellończyka 1, Elbląg 82-300

INWESTOR:
Centrum Spotkań Europejskich "Światowid" w Elblągu

Pl. Kazimierza Jagiellończyka 1, Elbląg 82-300

BRANZA: ARCHITEKTURA

FAZA: PROJEKT WYKONAWCZY

DATA: 09 - 2016 r.

PAS PROJEKT
PAS PROJEKT SP. Z O.O.
ul. Plantowa 5;
05-830 Nadarzyn
TEL. (022) 739-90-25,FAX (022)739-79-06 www.pasprojekt.com

ZESPÓŁ AUTORSKI:	IMIĘ I NAZWISKO	NR UPR.:	PODPIS:
PROJEKTOWAŁ:	mgr inż. Marcin Polak	LUB/0202/POOK/13 (upr. bud. w specjalności konstr.-bud. do projektowania bez ograniczeń	
OPRACOWANIE:	mgr inż. Przemysław Balicki		
	mgr inż. Michał Gełke		
	mgr inż. Roman Księżak		
	Mateusz Nowicki		
	Mateusz Borkowski		
SPRAWDZIŁ:	mgr inż. Ireneusz Bielczenko	1067/EL/86 (upr. bud. w specjalności konstr.-bud. do projektowania bez ograniczeń	

UWAGA: PROJEKT CHRONIONY PRAWEM AUTORSKIM. PROJEKT ARCHITEKTONICZNY JEST PROJEKTEM NADRZĘDNYM WSZYSTKIE ROZBIEŻNOŚCI Z PROJEKTAMI BRANŻOWYMI SKONSULTOWAĆ Z PROJEKTANTEM GENERALNYM PRZED WYBUDOWANIEM !

RODZAJ RYSUNKU:
ZBROJENIA

TREŚĆ RYSUNKU:
Zbrojenia fundamentów bud. C

SKALA: 1:50 1:25

NR.RYSUNKU:
PAS-115-PW-K-ZBR-FD-D-02

REWIZJA:

1-1
1:25

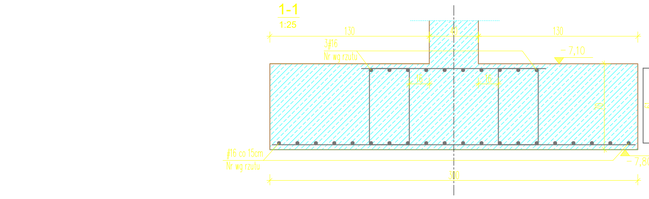

2-2
1:25

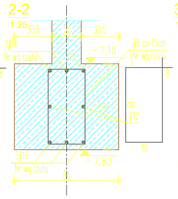

3-3
1:25

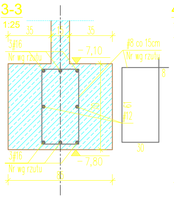

4-4
1:25

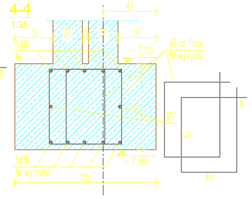

5-5
1:25

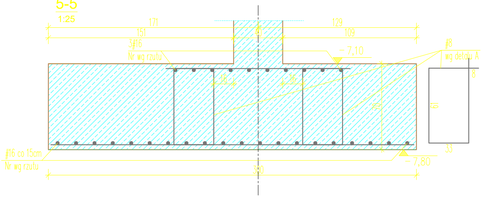

DOZBR. STOPY NA PRZEBICIE DETAL "A"
1:50

