WYKAZ STALI ZBROJENIOWEJ

Nr	Ø [mm]	Klasa stali	Sztuk	Kształt [cm]	Długość [cm]	Długość całkowita [m] 8	10	16	20
1	Ø10	A IIIN	17	1159	1159		197.03		
2	Ø10	A IIIN	8	646	646		51.68		
3	Ø10	A IIIN	11	279	279		30.69		
4	Ø10	A IIIN	15	528	528		79.2		
5	Ø10	A IIIN	11	547	547		60.17		
6	Ø10	A IIIN	17	177	177		30.09		
7	Ø10	A IIIN	63	343	343		216.09		
8	Ø10	A IIIN	19	293	293		55.67		
9	Ø10	A IIIN	11	566	566		62.26		
10	Ø10	A IIIN	5	443	443		22.15		
11	Ø16	A IIIN	15	363	363			54.45	
12	Ø20	A IIIN	8	1123	1123				89.84
13	Ø10	A IIIN	408	8 25 44	154		628.32		
14	Ø20	A IIIN	8	525	525				42
15	Ø10	A IIIN	10	982	982		98.2		
16	Ø10	A IIIN	6	662	662		39.72		
17	Ø10	A IIIN	7	205	205		14.35		
18	Ø10	A IIIN	8	287	287		22.96		
19	Ø10	A IIIN	13	323	323		41.99		
20	Ø10	A IIIN	5	108	108		5.4		
21	Ø10	A IIIN	2	157	157		3.14		
22	Ø10	A IIIN	4	152	152		6.08		
23	Ø10	A IIIN	8	80	80		6.4		
24	Ø10	A IIIN	3	202	202		6.06		
25	Ø10	A IIIN	2	119	119		2.38		
26	Ø8	A IIIN	173	8 18 44	140	242.2			
27	Ø8	A IIIN	86	8 10 44	124	106.64			
28	Ø8	A IIIN	256	8 17 44	138	353.28			
29	Ø16	A IIIN	3	1171	1171			35.13	
30	Ø16	A IIIN	3	997	997			29.91	
31	Ø16	A IIIN	4	947	947			37.88	
32	Ø16	A IIIN	3	528	528			15.84	
33	Ø16	A IIIN	3	287	287			8.61	
				Długość ogółem [m]		702.12	1680.03	181.82	131.84
				Ciężar 1mb. [kg]		0.395	0.617	1.58	2.47
				Ciężar ogółem [kg]		277.3	1036.6	287.3	325.6
				Ciężar wg klas stali [kg]				(A IIIN) 1926.8	
				Ciężar razem [kg]					1926.8

RZUT PŁYTY - ZBROJENIE DOLNE

1:50

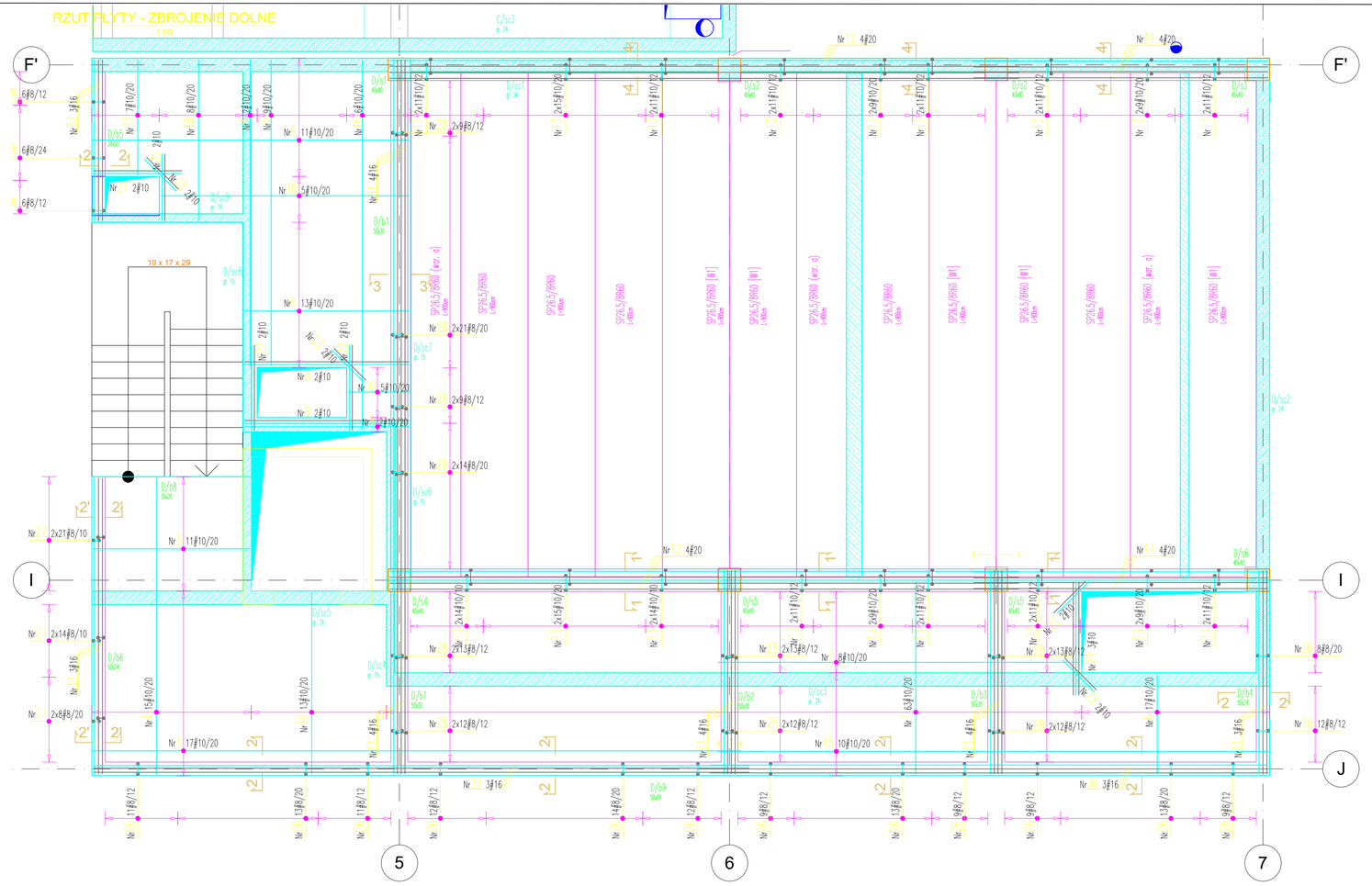

1-1
1:25

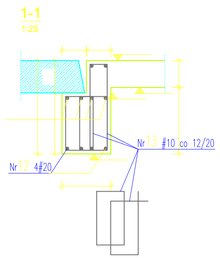

2-2
1:25

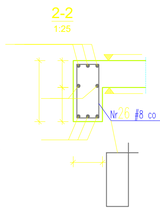

3-3
1:25

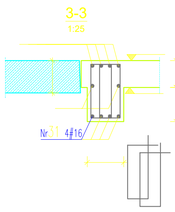

4-4
1:25

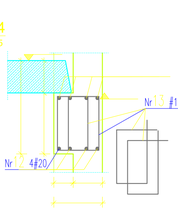

2'-2'
1:25

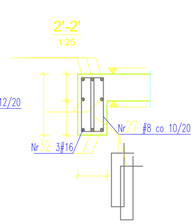

UWAGA:
Interpretacja wymiarów wkładek zbrojeniowych:

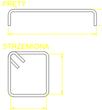

UWAGA:
Beton: C25/30
Stal: B500SP
Otulina: 2cm
W miejscach otworów wyciąć pręty zbrojeniowe zastępując je dozbrojeniami wg rysunku.

UWAGI :

WSZYSTKIE NAZWY UŻYTE W PROJEKCIE STANOWIĄ INFORMACJĘ O PARAMERTRACH URZĄDZEŃ I MATERIAŁÓW. WYKONAWCA PRZED WBUDOWANIEM PRZEDSTAWI KARTY MATERIAŁOWE Z ZAŁĄCZENIEM WSZELKICH DOKUMENTÓW POTWIERDZAJĄCYCH ICH PARAMETRY TECHNICZNE I HIGIENICZNE. MATERIAŁY I URZĄDZENIA INNE NIŻ UŻYTE W PROJEKCIE PODLEGAJA AKCEPTACJI GŁÓWNEGO PROJEKTANTA ORAZ WYMAGAJĄ SPORZĄDZENIA DOKUMENTACJI ZAMIENNEJ KTÓRA PODLEGA UZGODNIENIU Z GŁÓWNYM PROJEKTANTEM

INWESTYCJA:

ROZBUDOWA, PRZEBUDOWA I REMONT CENTRUM SPOTKAŃ EUROPEJSKICH "ŚWIATOWID" W ELBLĄGU.

NR PROJEKTU: 115

ADRES INWEST.: Pl. Kazimierza Jagiellończyka 1, Elbląg 82-300

INWESTOR: Centrum Spotkań Europejskich "Światowid" w Elblągu

Pl. Kazimierza Jagiellończyka 1, Elbląg 82-300

BRANZA: ARCHITEKTURA

FAZA: PROJEKT WYKONAWCZY

DATA: 09 - 2016 r.

PAS PROJEKT

PAS PROJEKT SP. Z O.O.
ul. Plantowa 5;
05-830 Nadarzyn
TEL. (022) 739-90-25,FAX (022)739-79-06 www.pasprojekt.com

ZESPÓŁ AUTORSKI:	IMIĘ I NAZWISKO	NR UPR.:	PODPIS:
PROJEKTOWAŁ:	mgr inż. Marcin Polak	LUB/0202/POOK/13 (upr. bud. w specjalności konstr.-bud. do projektowania bez ograniczeń)	
OPRACOWANIE:	mgr inż. Przemysław Balicki		
	mgr inż. Michał Getke		
	mgr inż. Roman Księżak		
	Mateusz Nowicki		
	Mateusz Borkowski		
SPRAWDZIŁ:	mgr inż. Ireneusz Bielczenko	1067/EL/86 (upr. bud. w specjalności konstr.-bud. do projektowania bez ograniczeń)	

UWAGA: PROJEKT CHRONIONY PRAWEM AUTORSKIM. PROJEKT ARCHITEKTONICZNY JEST PROJEKTEM NADRZĘDNYM WSZYSTKIE ROZBIEŻNOŚCI Z PROJEKTAMI BRANŻOWYMI SKONSULTOWAĆ Z PROJEKTANTEM GENERALNYM PRZED WYBUDOWANIEM !

RODZAJ RYSUNKU: ZBROJENIA

TRESĆ RYSUNKU: Zbrojenie dolne płyty poz. -2,83 bud. C

SKALA: 1:100 1:50 1:25

NR.RYSUNKU: PAS-115-PW-K-ZBR-PL-D-09

REWIZJA: