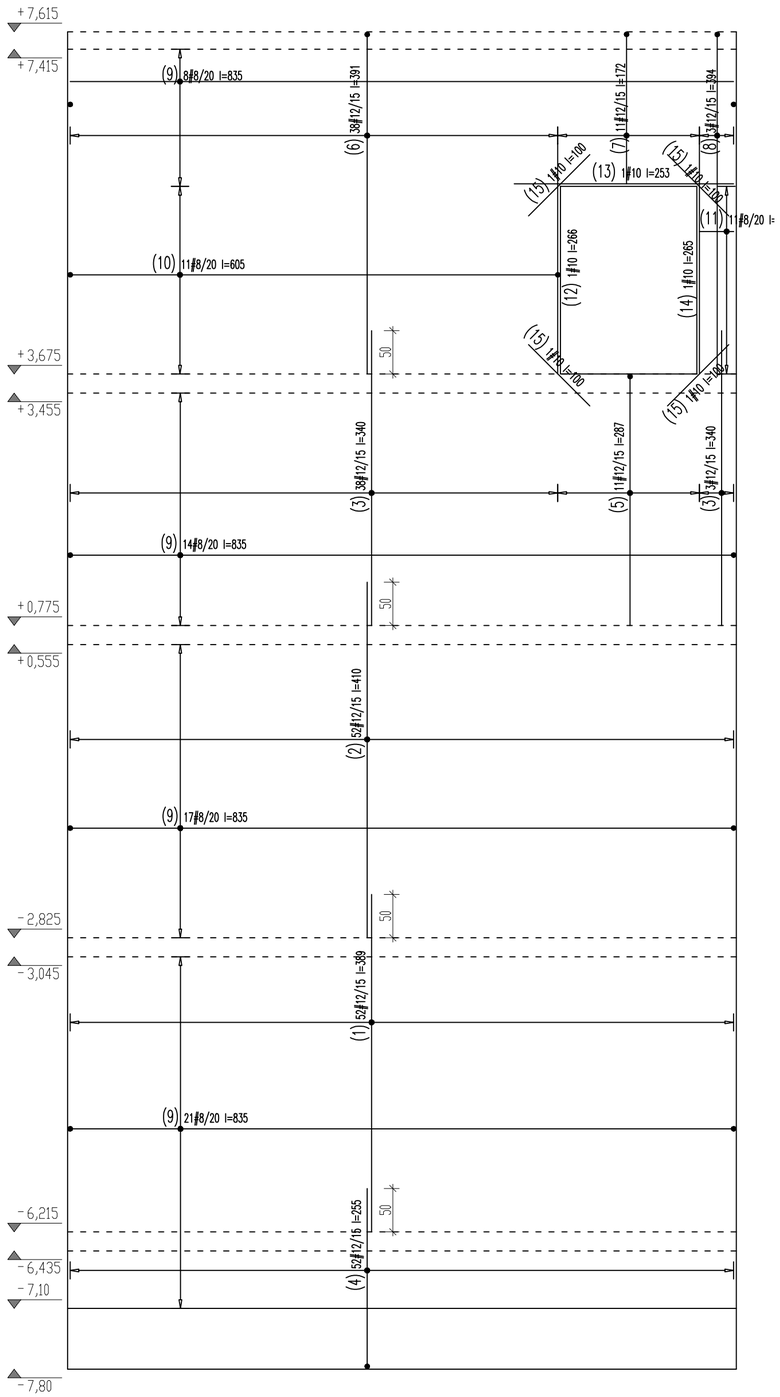

WYKAZ STALI ZBROJENIOWEJ

Nr	ø [mm]	Klasa stali	Sztuk	Kształt [cm]	Długość [cm]	Długość całkowita [m] 6	8	10	12
1	ø12	A III-N	104	389	389				404.56
2	ø12	A III-N	104	410	410				426.4
3	ø12	A III-N	82	340	340				278.8
4	ø12	A III-N	104	50 265	255				265.2
5	ø12	A III-N	22	287	287				63.14
6	ø12	A III-N	76	391	391				297.16
7	ø12	A III-N	22	172	172				37.84
8	ø12	A III-N	6	394	394				23.64
9	ø8	A III-N	120	35 765 35	835		1002		
10	ø8	A III-N	22	35 562 8	605		133.1		
11	ø8	A III-N	22	5 39 7	102		22.44		
12	ø10	A III-N	2	266	266			5.32	
13	ø10	A III-N	2	253	253			5.06	
14	ø10	A III-N	2	265	265			5.3	
15	ø10	A III-N	8	100	100			8	
16	ø8	A III-N	170	11 5	21	35.7			
				Długość ogółem [m]		35.7	1157.54	23.68	1796.74
				Ciężar 1mb [kg]		0.222	0.395	0.617	0.888
				Ciężar ogółem [kg]		7.9	457.2	14.6	1595.5
				Ciężar wg klas stali [kg]					(A III-N) 2075.2
				Ciężar razem [kg]					2075.2

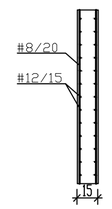

UWAGA:
Metoda wymiarowania wkładek zbrojeniowych:

PRĘTY



STRZEMIONA



Nr1 Oznaczenie prętów dozbrojenia

BETON: C25/30
STAL: AIII-N (B500SP)
OTULINA: 2 cm

UWAGA:
Beton: C25/30
Stal: B500SP
Otulina: 2cm
W miejscach otworów wyciąć pręty zbrojeniowe zastępując je dozbrojeniami wg rysunku.

UWAGI :

WSZYSTKIE NAZWY UŻYTE W PROJEKCIE STANOWIĄ INFORMACJĘ O PARAMETRACH URZĄDZEŃ I MATERIAŁÓW. WYKONAWCA PRZED WBUDOWANIEM PRZEDSTAWI KARTY MATERIAŁOWE Z ZAŁĄCZENIEM WSZELKICH DOKUMENTÓW POTWIERDZAJĄCYCH ICH PARAMETRY TECHNICZNE I HIGIENICZNE. MATERIAŁY I URZĄDZENIA INNE NIŻ UŻYTE W PROJEKCIE PODLEGAJA AKCEPTACJI GŁÓWNEGO PROJEKTANTA ORAZ WYMAGAJĄ SPORZĄDZENIA DOKUMENTACJI ZAMIENNEJ KTÓRA PODLEGA UZGODNIENIU Z GŁÓWNYM PROJEKTANTEM

INWESTYCJA:

ROZBUDOWA, PRZEBUDOWA I REMONT CENTRUM SPOTKAŃ EUROPEJSKICH "ŚWIATOWID" W ELBLĄGU.

NR PROJEKTU: **115**

ADRES INWEST.: Pl. Kazimierza Jagiellończyka 1, Elbląg 82-300

INWESTOR: Centrum Spotkań Europejskich "Światowid" w Elblągu

Pl. Kazimierza Jagiellończyka 1, Elbląg 82-300

BRANZA: ARCHITEKTURA

FAZA: PROJEKT WYKONAWCZY

DATA: 09 - 2016 r.

PAS PROJEKT
PAS PROJEKT SP. Z O.O.
ul. Plantowa 5;
05-830 Nadarzyn
TEL. (022) 739-90-25,FAX (022)739-79-06 www.pasprojekt.com

ZESPÓŁ AUTORSKI:	IMIĘ I NAZWISKO	NR UPR.:	PODPIS:
PROJEKTOWAŁ:	mgr inż. Marcin Polak	LUB/0202/POOK/13 upr. bud. w specjalności konstr.-bud. do projektowania bez ograniczeń	
OPRACOWANIE:	mgr inż. Przemysław Balicki		
	mgr inż. Michał Getke		
	mgr inż. Roman Księżak		
	Mateusz Nowicki		
	Mateusz Borkowski		
SPRAWDZIŁ:	mgr inż. Irenusz Bielczenko	1067/EL/86 upr. bud. w specjalności konstr.-bud. do projektowania bez ograniczeń	

UWAGA: PROJEKT CHRONIONY PRAWEM AUTORSKIM. PROJEKT ARCHITEKTONICZNY JEST PROJEKTEM NADRZĘDNYM! WSZYSTKIE ROZBIEŻNOŚCI Z PROJEKTAMI BRANŻOWYMI SKONSULTOWAĆ Z PROJEKTANTEM GENERALNYM PRZED WYBUDOWANIEM !

RODZAJ RYSUNKU: ZBROJENIE

TREŚĆ RYSUNKU: Zbrojenie ściany B/sc3

SKALA: 1:50

NR.RYSUNKU: **PAS-115-PW-K-ZBR-SC-D-03**

REWIZJA: