Rzut klatki bud. B

1:50

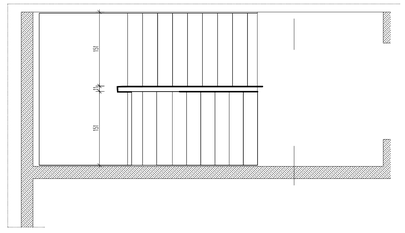

Przekrój klatki bud. B

1:50

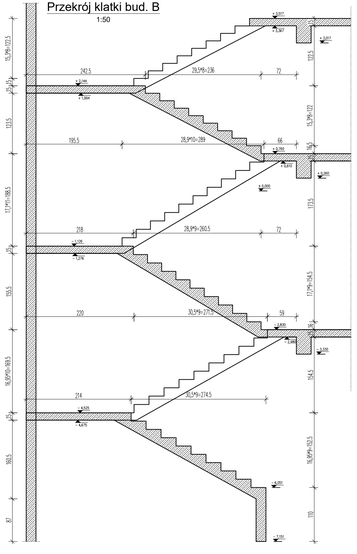

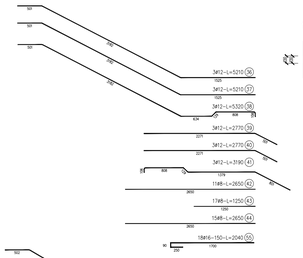

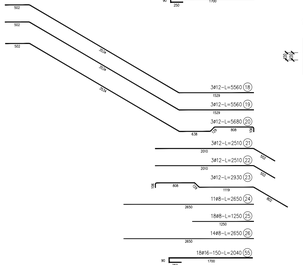

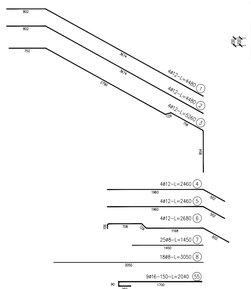

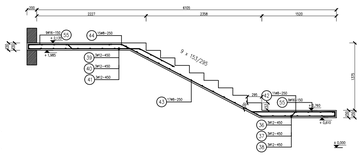

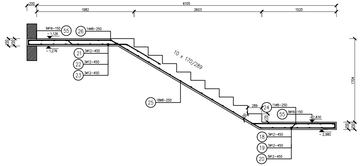

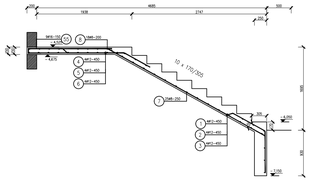

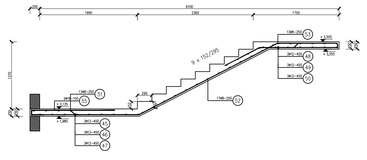

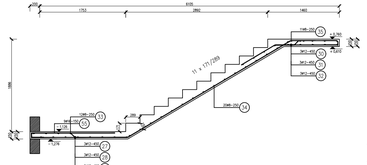

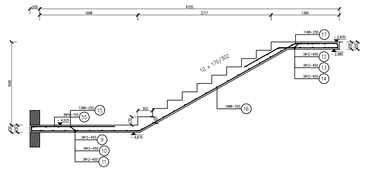

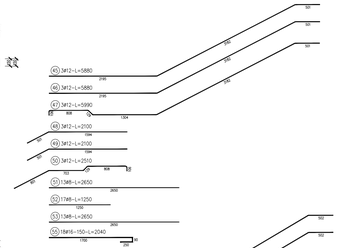

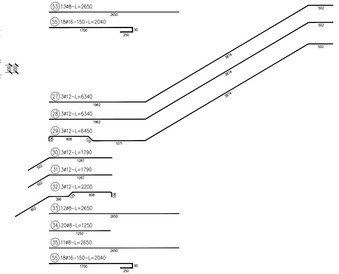

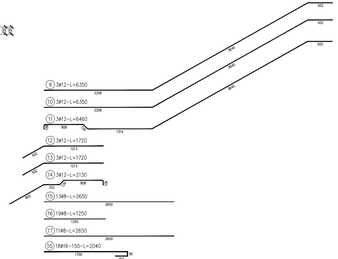

ZESTAWIENIE STALI

Nr pręta	ø	Stal	Długość pręta	Liczba prętów id.	Liczba pozycji	Liczba prętów łącznie	Długość łączna B500SP ø8	ø12	ø16
[-]	[mm]	[-]	[m]		[szt]			[m]	
1	12	B500SP	6,48	4	1	4		17,92	
3	12	B500SP	6,48	4	1	4		17,92	
4	12	B500SP	5,26	4	1	4		21,04	
5	12	B500SP	2,46	4	1	4		9,84	
6	12	B500SP	2,46	4	1	4		9,84	
7	12	B500SP	2,68	4	1	4		10,72	
8	8	B500SP	1,45	25	1	25	36,25		
9	12	B500SP	3,05	18	1	18	54,90		
10	12	B500SP	6,35	3	1	3		19,05	
11	12	B500SP	6,35	3	1	3		19,05	
12	12	B500SP	6,46	3	1	3		19,38	
13	12	B500SP	1,72	3	1	3		5,16	
14	12	B500SP	1,72	3	1	3		5,16	
15	8	B500SP	2,13	3	1	3		6,39	
16	8	B500SP	2,65	13	1	13	34,45		
17	8	B500SP	1,25	19	1	19	23,75		
18	8	B500SP	2,65	11	1	11	29,15		
18	12	B500SP	5,56	3	1	3		16,68	
19	12	B500SP	5,56	3	1	3		16,68	
20	12	B500SP	5,68	3	1	3		17,04	
21	12	B500SP	2,51	3	1	3		7,53	
22	12	B500SP	2,51	3	1	3		7,53	
23	12	B500SP	2,93	3	1	3		8,79	
24	8	B500SP	2,65	11	1	11	29,15		
25	8	B500SP	1,25	18	1	18	22,50		
26	8	B500SP	2,65	14	1	14	37,10		
27	12	B500SP	6,34	3	1	3		19,02	
28	12	B500SP	6,34	3	1	3		19,02	
29	12	B500SP	6,45	3	1	3		19,35	
30	12	B500SP	1,79	3	1	3		5,37	
31	12	B500SP	1,79	3	1	3		5,37	
33	12	B500SP	2,20	3	1	3		6,60	
53	8	B500SP	2,65	12	1	12	31,80		
54	8	B500SP	1,25	20	1	20	25,00		
55	8	B500SP	2,65	11	1	11	29,15		
56	12	B500SP	5,21	3	1	3		15,63	
57	12	B500SP	5,21	3	1	3		15,63	
58	12	B500SP	5,32	3	1	3		15,96	
59	12	B500SP	2,77	3	1	3		8,31	
60	12	B500SP	2,77	3	1	3		8,31	
61	12	B500SP	3,19	3	1	3		9,57	
62	8	B500SP	2,65	11	1	11	29,15		
63	8	B500SP	1,25	17	1	17	21,25		
64	8	B500SP	2,65	15	1	15	39,75		
65	12	B500SP	5,88	3	1	3		17,64	
66	12	B500SP	5,88	3	1	3		17,64	
67	12	B500SP	5,99	3	1	3		17,97	
68	12	B500SP	2,10	3	1	3		6,30	
69	12	B500SP	2,10	3	1	3		6,30	
50	12	B500SP	2,51	3	1	3		7,53	
51	8	B500SP	2,65	13	1	13	34,45		
52	8	B500SP	1,25	17	1	17	21,25		
53	8	B500SP	2,65	13	1	13	34,45		
55	16	B500SP	2,04	99	1	99			201,96
Razem długość prętów						[m]	533,50	457,24	201,96
Masa jednostkowa						[kg/mb]	0,395	0,888	1,578
Masa prętów dla danej średnicy						[kg]	210,7	406,0	318,7
Masa łączna						[kg]		935,4	

UWAGA : Sumaryczna długość prętów jest długością rzeczywistą w osi pręta metodą B wg PN-EN ISO 3766:2006.

UWAGI :

WSZYSTKIE NAZWY UŻYTE W PROJEKCIE STANOWIĄ INFORMACJĘ O PARAMERTRACH URZĄDZEŃ I MATERIAŁÓW. WYKONAWCA PRZED WBUDOWANIEM PRZEDSTAWI KARTY MATERIAŁOWE Z ZAŁĄCZENIEM WSZELKICH DOKUMENTÓW POTWIERDZAJĄCYCH ICH PARAMETRY TECHNICZNE I HIGIENICZNE. MATERIAŁY I URZĄDZENIA INNE NIŻ UŻYTE W PROJEKCIE PODLEGAJĄ AKCEPTACJI GŁÓWNEGO PROJEKTANTA ORAZ WYMAGAJĄ SPORZĄDZENIA DOKUMENTACJI ZAMIENNEJ KTÓRA PODLEGA UZGODNIENIU Z GŁÓWNYM PROJEKTANTEM

INWESTYCJA:

ROZBUDOWA, PRZEBUDOWA I REMONT CENTRUM SPOTKAŃ EUROPEJSKICH "ŚWIATOWID" W ELBLĄGU.

NR PROJEKTU: 115

ADRES INWEST.:

Pl. Kazimierza Jagiellończyka 1, Elbląg 82-300

INWESTOR:

Centrum Spotkań Europejskich "Światowid" w Elblągu

Pl. Kazimierza Jagiellończyka 1, Elbląg 82-300

BRANŻA: ARCHITEKTURA

FAZA: PROJEKT WYKONAWCZY

DATA: 09 - 2016 r.

PAS PROJEKT SP. Z O.O.
ul. Plantowa 5,
05-830 Nadarzyn
TEL. (022) 739-90-25,FAX (022)739-79-06 www.pasprojekt.com

ZESPÓŁ AUTORSKI:	IMIĘ I NAZWISKO	NR UPR.:	PODPIS:
PROJEKTOWAŁ:	mgr inż. Marcin Polak	LUB/0202/POOK/13	
OPRACOWANIE:	mgr inż. Przemysław Balicki		
	mgr inż. Michał Getke		
	mgr inż. Roman Księżak		
	Mateusz Nowicki		
	Mateusz Borkowski		
SPRAWDZIŁ:	mgr inż. Ireneusz Bielczenko	1067/EL/86	

UWAGA: PROJEKT CHRONIONY PRAWEM AUTORSKIM. PROJEKT ARCHITEKTONICZNY JEST PROJEKTEM NADRZĘDNYM WSZYSTKIE ROZBIEŻNOŚCI Z PROJEKTAMI BRANŻOWYMI SKONSULTOWAĆ Z PROJEKTANTEM GENERALNYM PRZED WYBUDOWANIEM !

RODZAJ RYSUNKU:

SZALUNEK i ZBROJENIE

TREŚĆ RYSUNKU:

Zbrojenie i szalunek schodów bud. B

SKALA: 1:50

NR.RYSUNKU:

PAS-115-PW-K-ZBR-SD-D-01

REWIZJA: